


Исследовательская работа на тему:
**Численность населения
Спировского района
и её динамика.**



**Выполнила: Кузнецова Ксения
Ученица 9 класса МОУ ООШ
п. Красное Знамя Спировского района**

Цель исследования

Доказать, что на
Спировский район
надвигается
«Демографическая зима»




Задачи исследования

- ❑ изучить статистические материалы,
- ❑ изучить данные отчётов
Краснознаменского сельского
поселения,
- ❑ построить сравнительные диаграммы
и графики,
- ❑ проанализировать собранный
материал, сделать выводы.



Методы исследования

- ✓ Сравнительный анализ литературы.
- ✓ Статистический метод.
- ✓ Метод анкетирования.
- ✓ Метод анализа документов.
- ✓ Метод причинно-следственного анализа.



31 октября 2011 года
на планете Земля родился
7-ми миллиардный
житель!



КАТЕГОРИИ НАСЕЛЕНИЯ, УЧТЕННОГО ПРИ ПРОВЕДЕНИИ ВСЕРОССИЙСКОЙ ПЕРЕПИСИ НАСЕЛЕНИЯ 2010 ГОДА

ВСЕГО УЧТЕНО ПРИ ВСЕРОССИЙСКОЙ
ПЕРЕПИСИ
НАСЕЛЕНИЯ 2010 ГОДА

143 436,2 ТЫС. ЧЕЛОВЕК

НАСЕЛЕНИЕ
РОССИЙСКОЙ
ФЕДЕРАЦИИ

142 946,8 ТЫС.
ЧЕЛОВЕК

ЛИЦА, ВРЕМЕННО
НАХОДИВШИЕСЯ
НА ТЕРРИТОРИИ
РОССИЙСКОЙ ФЕДЕРАЦИИ, НО
ПОСТОЯННО ПРОЖИВАЮЩИЕ ЗА
РУБЕЖОМ

489,4 ТЫС. ЧЕЛОВЕК

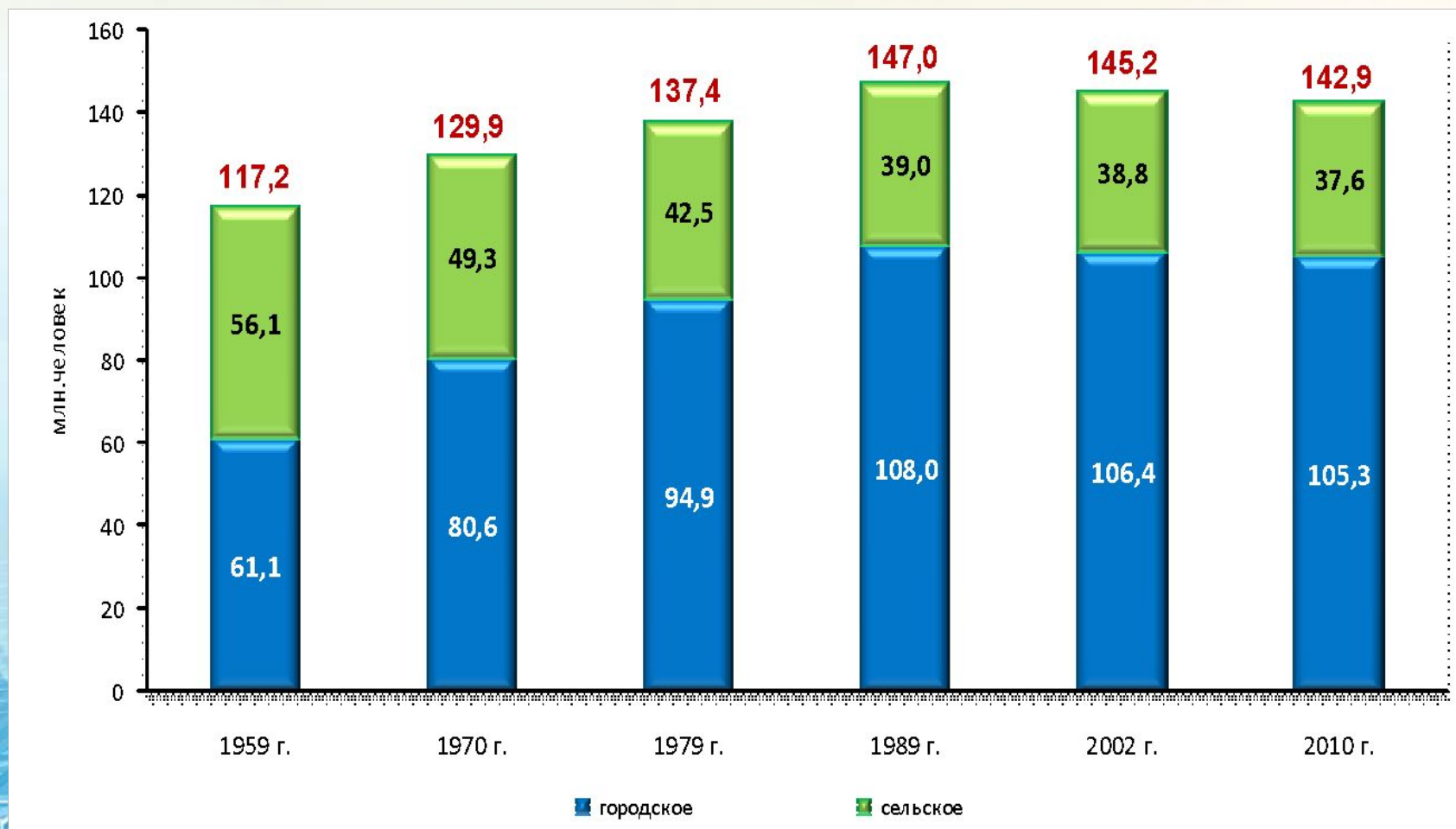
ПОСТОЯННОЕ НАСЕЛЕНИЕ
РОССИЙСКОЙ ФЕДЕРАЦИИ

142 856,5 ТЫС.
ЧЕЛОВЕК

ГРАЖДАНЕ РОССИЙСКОЙ
ФЕДЕРАЦИИ,
НАХОДИВШИЕСЯ ЗА РУБЕЖОМ В СВЯ
С ДЛИТЕЛЬНОЙ СЛУЖЕБНОЙ
КОМАНДИРОВКОЙ ПО ЛИНИИ
ОРГАНОВ ГОСУДАРСТВЕННОЙ
ВЛАСТИ

90,3 ТЫС. ЧЕЛОВЕК

ИЗМЕНЕНИЕ ЧИСЛЕННОСТИ ПОСТОЯННОГО НАСЕЛЕНИЯ (по данным переписей), млн человек

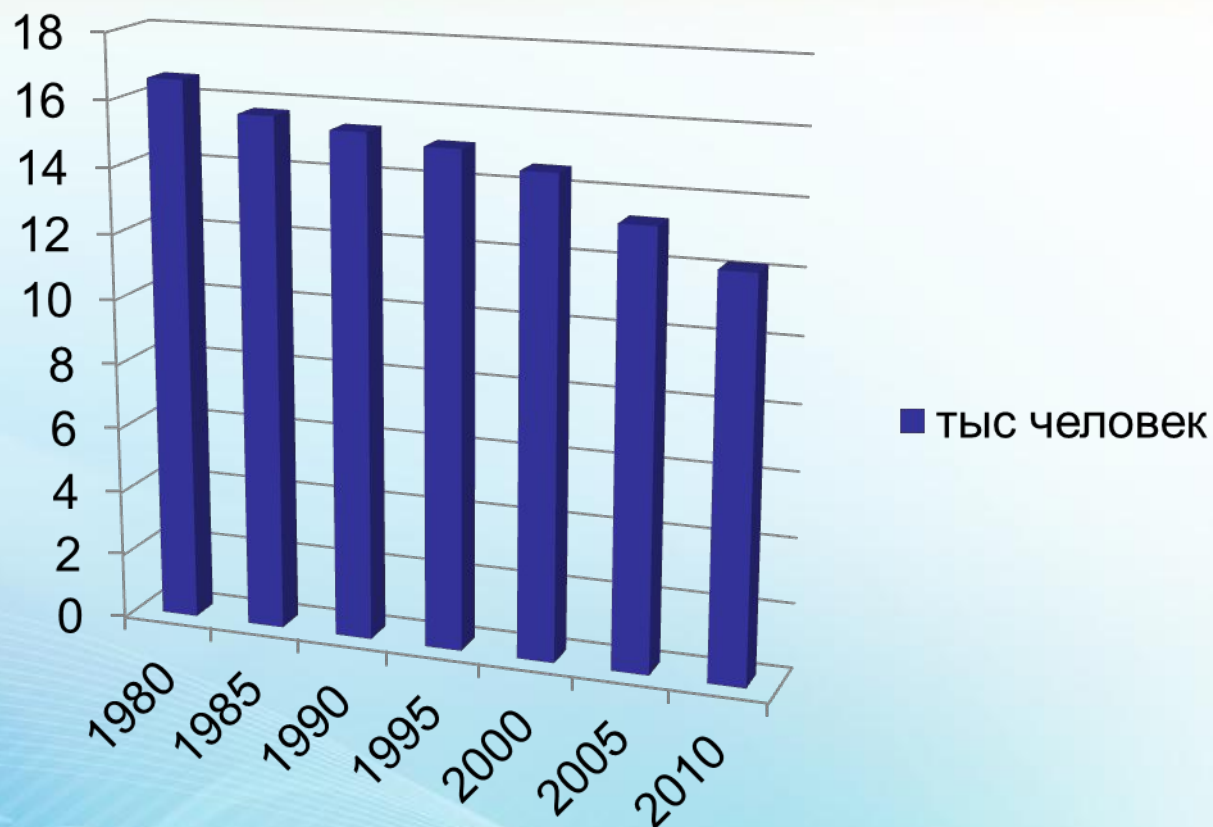


ИЗМЕНЕНИЕ ЧИСЛЕННОСТИ НАСЕЛЕНИЯ В СУБЪЕКТАХ РОССИЙСКОЙ ФЕДЕРАЦИИ МЕЖДУ ПЕРЕПИСЯМИ НАСЕЛЕНИЯ 2002 г. и 2010 г.

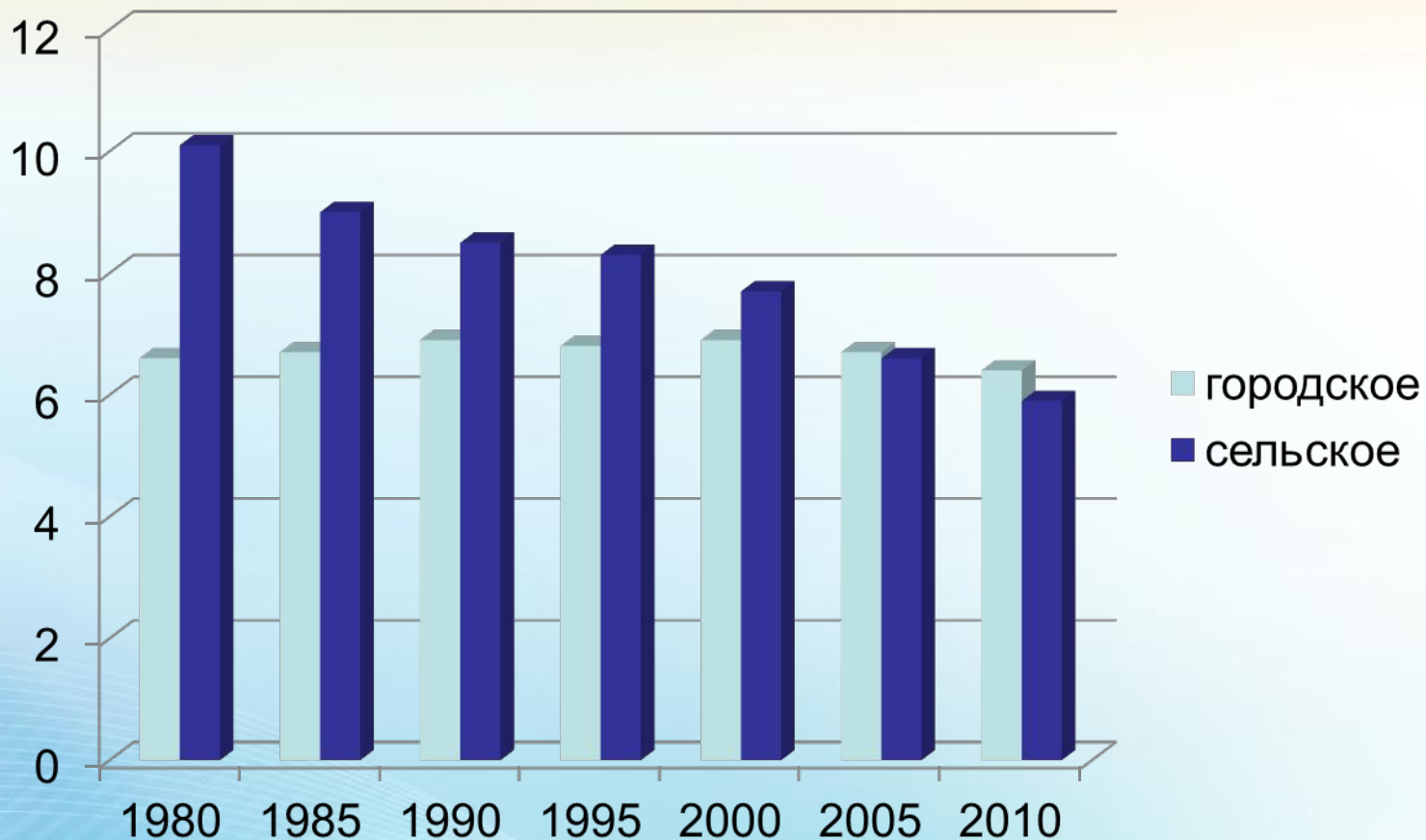
Прирост		Снижение	
до 5%	до 5%		
от 5 до 10%	от 5 до 10%		
от 10 до 15%	от 10 до 15%		



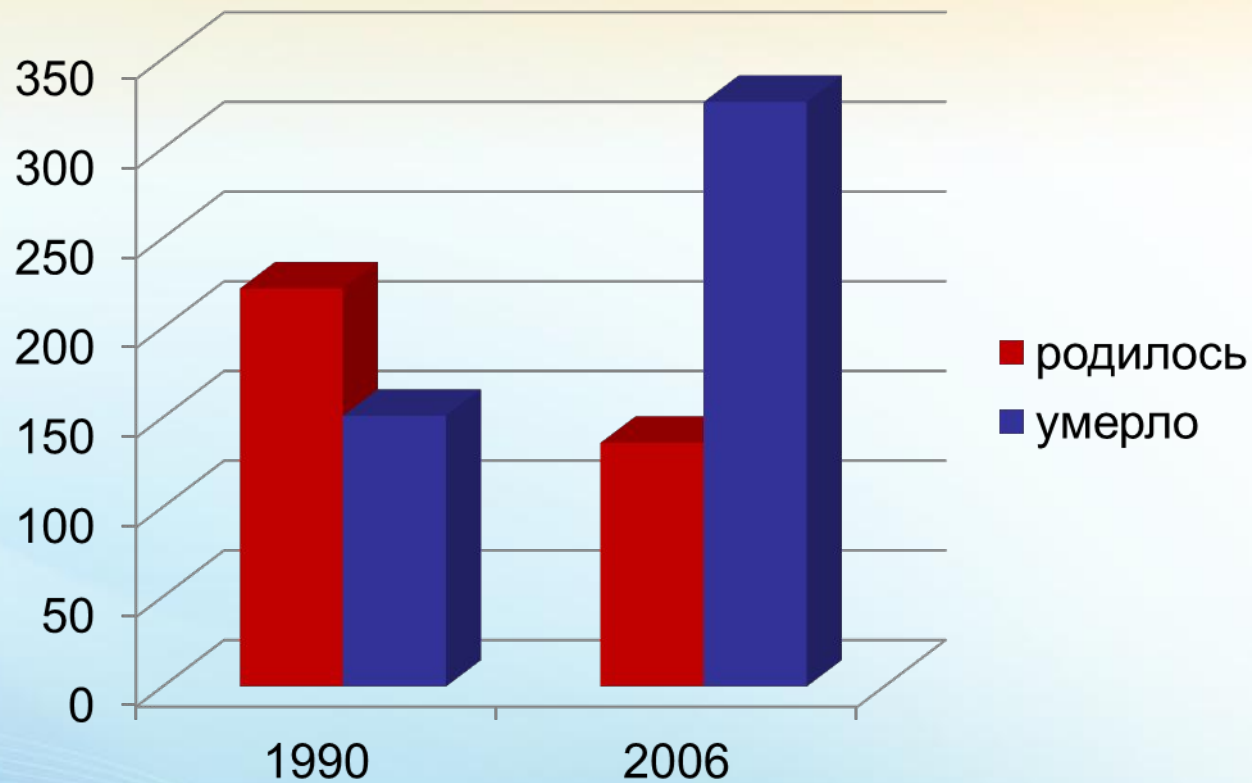
Численность населения Спировского района



динамика сельского и городского населения

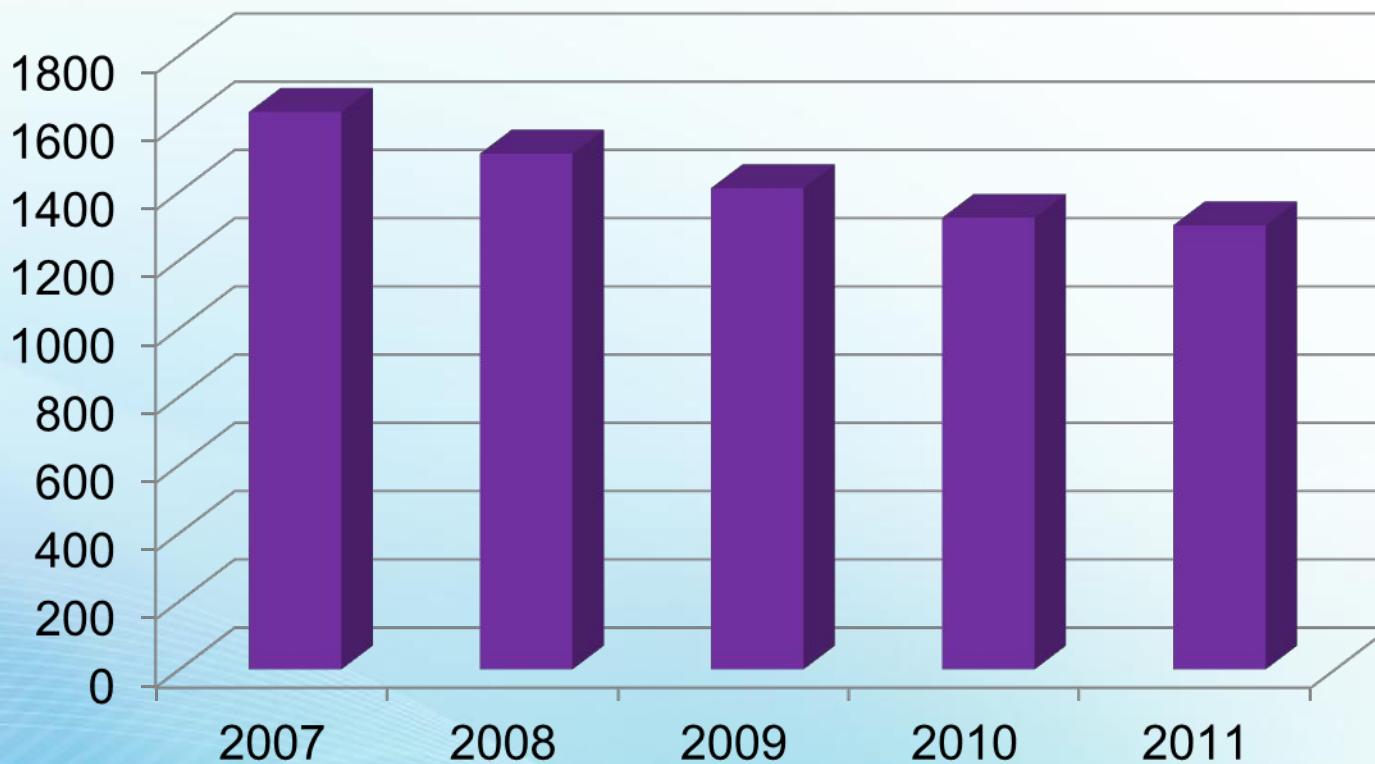


динамика рождаемости и смертности

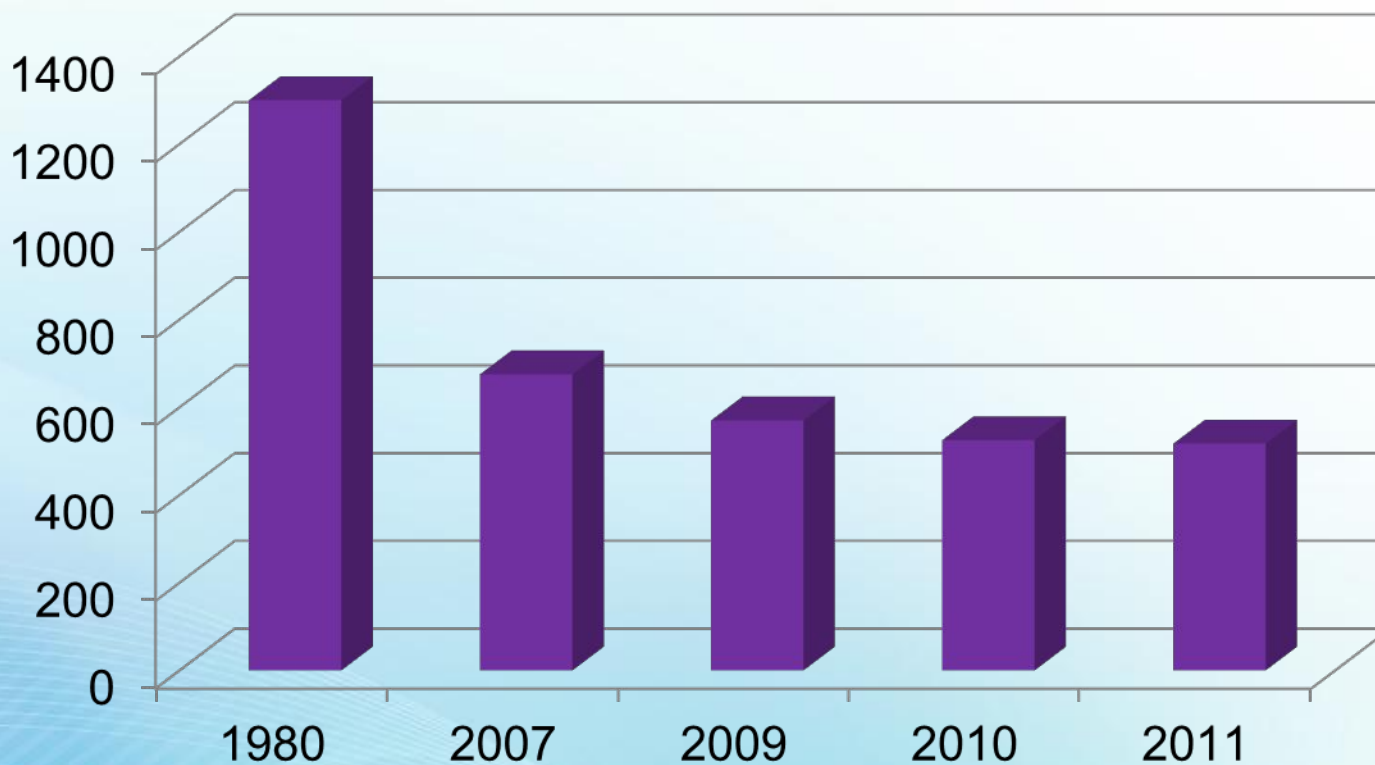


Численность населения Краснознаменского

сельского поселения



Численность населения посёлка Красное Знамя



2011 год

**В Краснознаменском
сельском поселении**

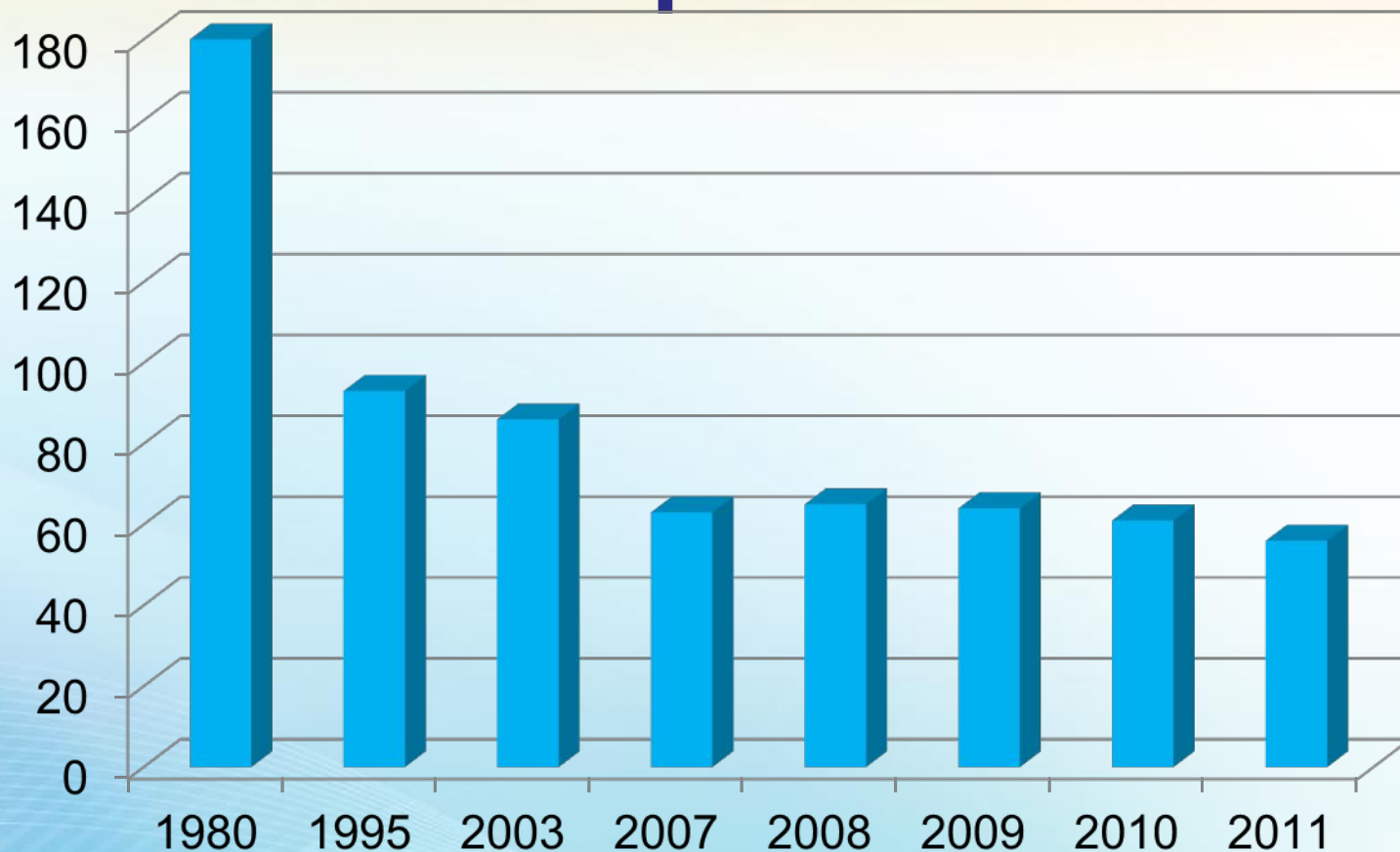
Родилось – 12 человек

Умерло – 30 человек

естественный прирост « -22‰ »



динамика численности учащихся школы п.Красное Знамя



Анкетирование

старшекласников:

1. **Создав семью, планируете
остаться в районе?**

Ответы: 3 человека - «да»

22 человека – «нет»

2. Сколько детей вы планируете иметь в будущем?

Ответы:

3 человека – «1 ребёнка»

20 человек – «2 детей»

2 человека – «3 и более детей»

**Численность
населения района
сокращается
быстрыми темпами**

**Примерно на
160 человек в год**



Пути решения проблем

1. Принятие национальных программ демографического развития.
2. Способствовать развитию экономики страны и района.
3. При составлении бюджета учитывать сложившуюся демографическую ситуацию в районе.
4. Необходимо повысить престиж материнства и отцовства, создать условия, благоприятствующие рождению и воспитанию детей.



Спасибо за внимание!

