

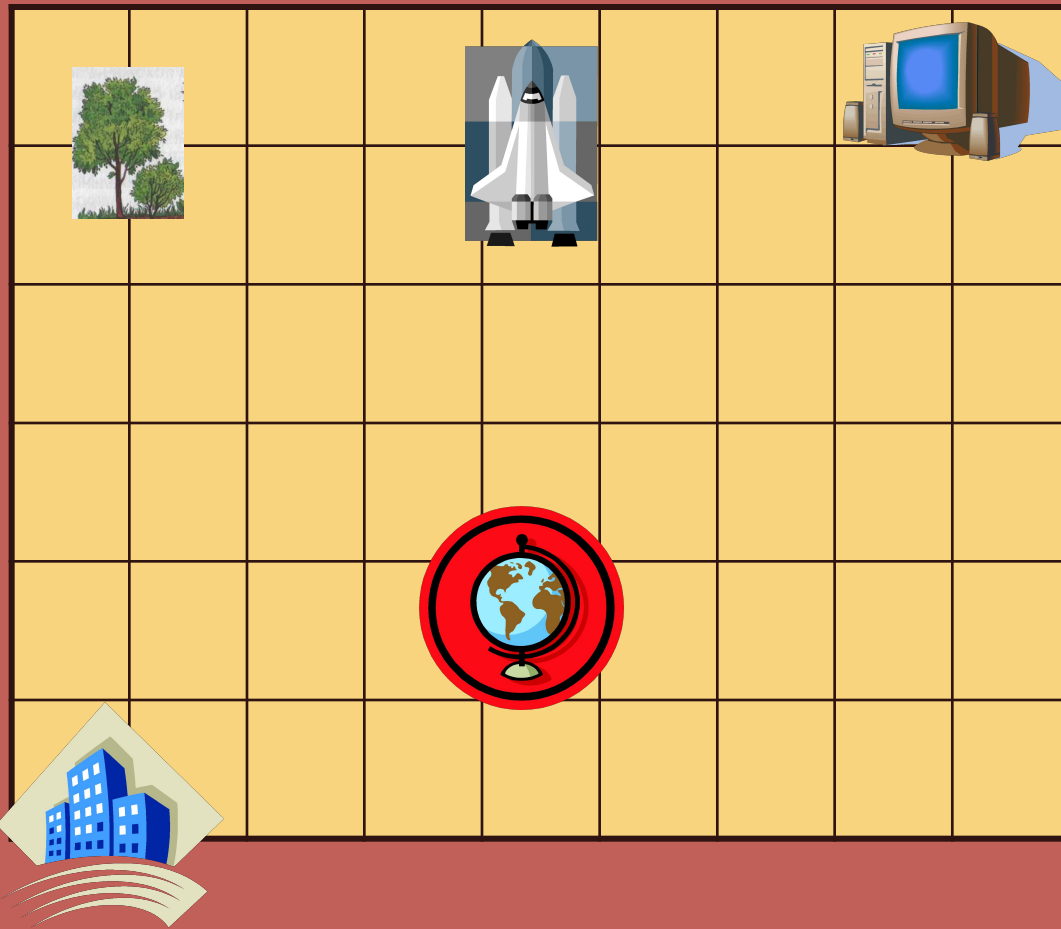
# Схема состава объекта. Адрес составной части

**СЕГОДНЯ НА УРОКЕ:**

- Будем учиться заполнять схему состава предмета
- Учиться записывать адрес составной части



# Наш путь





**ПУТЕШЕСТВИЕ ВО ВРЕМЕНИ**





**ЧАЙНИК**

**СОСТАВ**

**КРЫШКА**

**РУЧКА**

**НОСИК**

**ДНО**

**КОРПУС**

**ДЕЙСТВИЯ**

**НАЛИВАТЬ**

**ВОДУ**

**КИПЯТИТЬ**

**ЧИСТИТЬ**

**ЧАЙНИК**



**ШКОЛЬНИК**

**СОСТАВ**

**ПОРТФЕЛЬ**

**УЧЕБНИКИ**

**ТЕТРАДИ**

**ПЕНАЛ**

**ДНЕВНИК**

**ДЕЙСТВИЯ**

**ХОДИТЬ**

**В ШКОЛУ**

**ВЫПОЛНЯТЬ**

**ДОМАШНЕЕ**

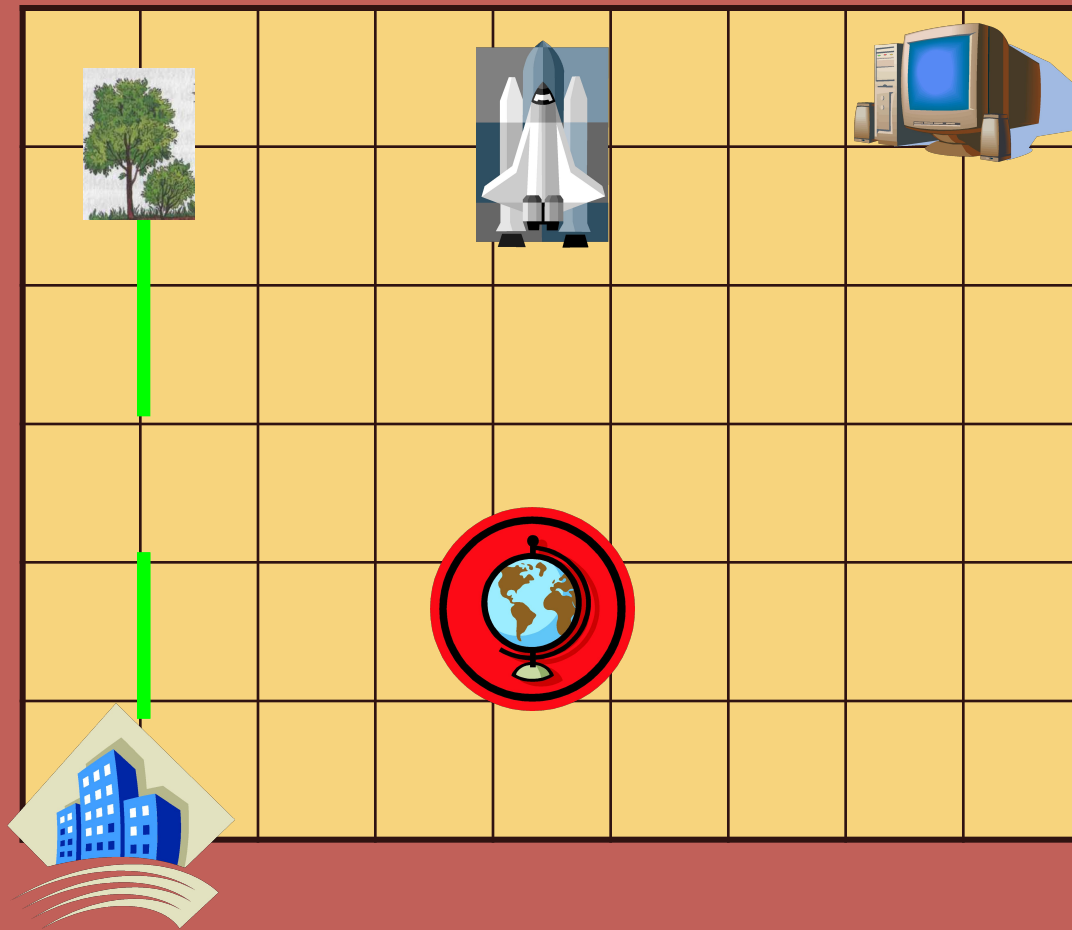
**ЗАДАНИЕ**

**?**

# ПЕРВЫЙ ПРИЗ



# Наш путь



**АБРИКОС**

**КОЖУРА**

**КОСТОЧКА**

**МЯКОТЬ**

**СКОРЛУПА**


**ЯДРЫШКО**

Адрес ядрышка в абрикосе:

**АБРИКОС, КОСТОЧКА, ЯДРЫШКО.**

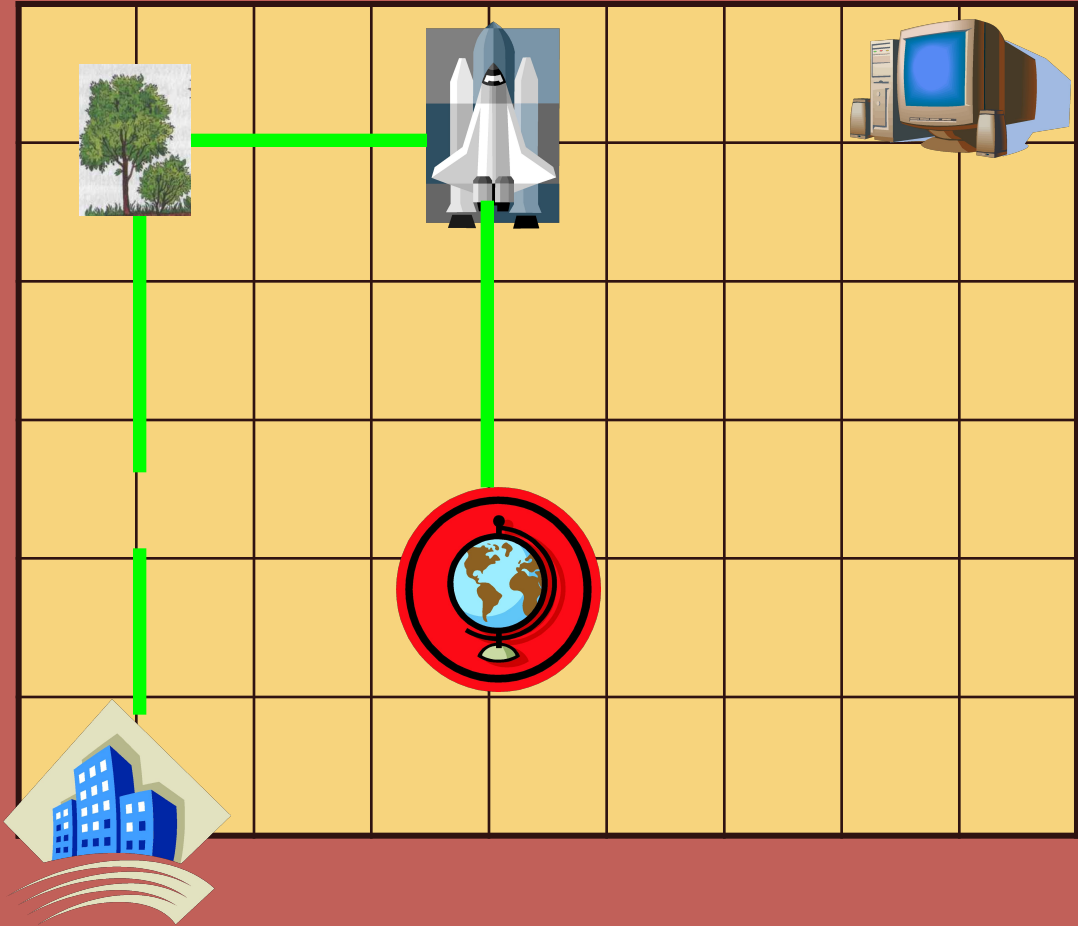


# ВТОРОЙ ПРИЗ – КОСМИЧЕСКОЕ ПУТЕШЕСТВИЕ





# Наш путь



**Рассмотрите на рисунок**

**Из чего состоит Солнечная система, в которой мы живем?  
Чем планеты Солнечной системы различаются между собой?  
Назовите самую дальнюю планету .  
Назовите самую большую планету .  
Назовите планету, расположенную ближе всего к Солнцу .  
Как называется наша планета? Сколько у нее спутников?  
На каком месте от Солнца расположена планета Земля?  
Какие планеты ближе всего расположены к Земле?**



**Адрес улицы:**

**СОЛНЕЧНАЯ  
СИСТЕМА,**

**ПЛАНЕТА  
ЗЕМЛЯ,**

**ЕВРАЗИЯ,**

**РОССИЯ**

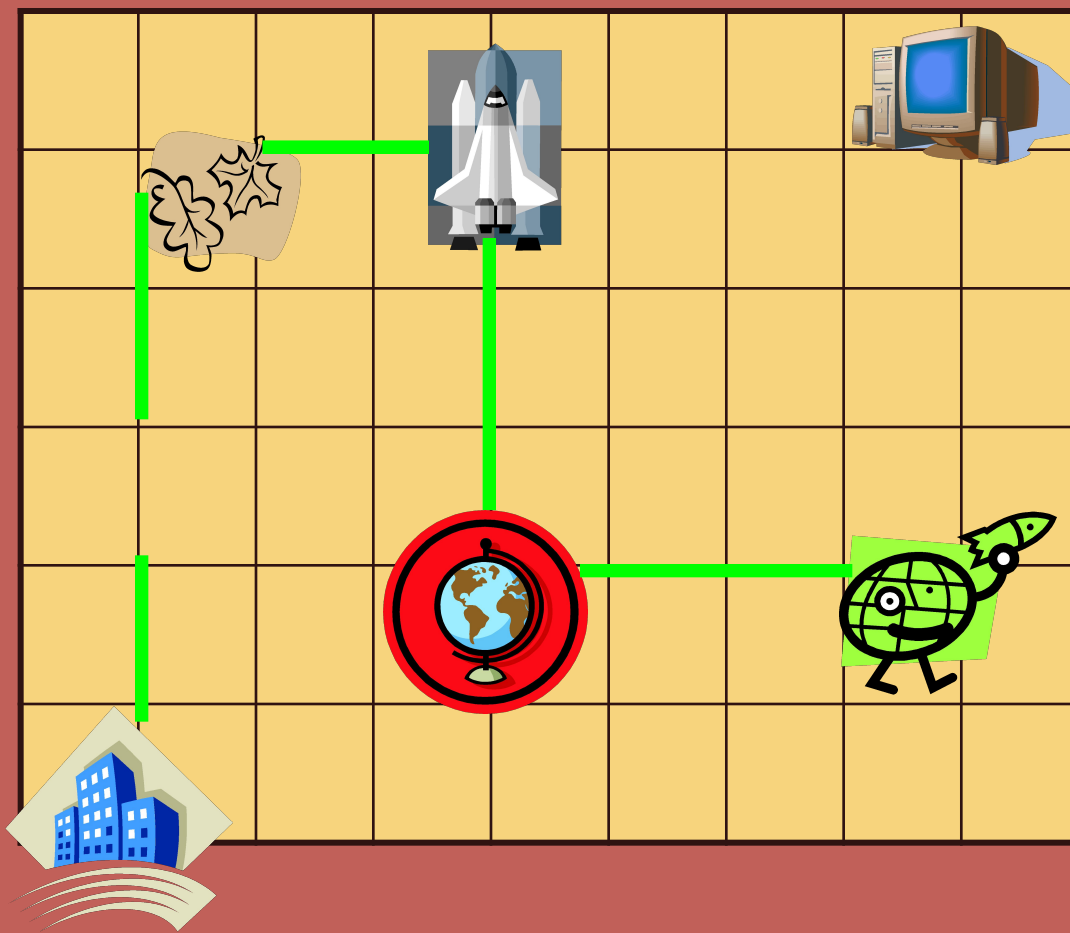
**КРАСНОЯРСКИЙ  
КРАЙ,**

**ЗАТО  
СОЛНЕЧНЫЙ,**

**УЛ. НЕДЕЛИНА  
10А.**

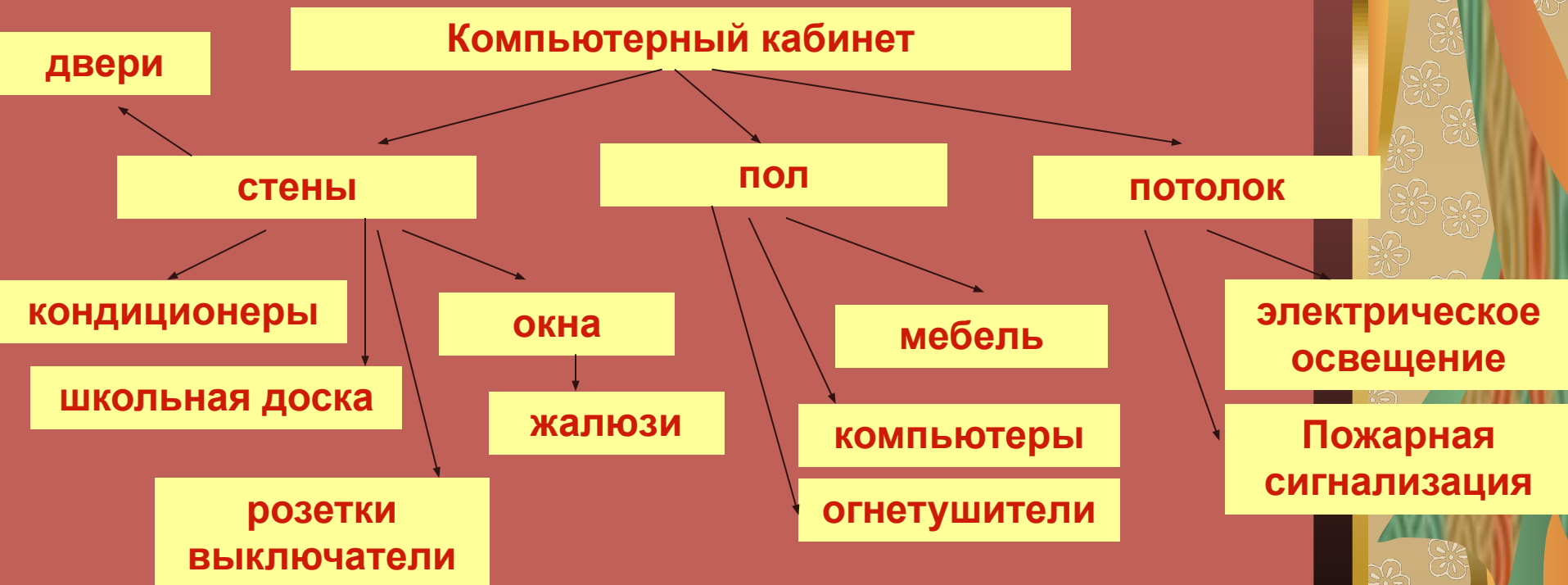


# Наш путь



# Проверь себя:

1. Заполни схему состава данного кабинета?
2. Запиши адрес выключателя (устно).
3. Где в повседневной жизни можно использовать умение записывать адрес ?




**Адрес выключателя:**

**Компьютерный кабинет, западная стена, выключатель.**



# Прими участие в жизни своего городка!



• 2007 год в ЗАТО Солнечном объявлен годом благоустройства. Планируется построить несколько детских площадок.

- Какой ты хочешь видеть детскую площадку для игр в нашем поселке? На отдельном листе заполни схему состава детской площадки.
- На обратной стороне листа опиши её.
- Подпиши адрес: кому направляешь свой проект (Главе ЗАТО, Главе администрации ЗАТО, Совет депутатов ЗАТО Солнечный).

Д  
О  
М  
А  
Ш  
Н  
Е  
Е  
  
З  
А  
Д  
А  
Н  
И  
Е

# Наш путь

Добро пожаловать!

