

ПРАВИЛА
ДОРОЖНОГО ДВИЖЕНИЯ
ДЛЯ ШКОЛЬНИКОВ

***“Дисциплина на улице
- залог безопасности”***

Внеклассное мероприятие по изучению правил дорожного движения.

Автор: Творогова Н.П.

Маслосырбала

Гормол
завод

"Обувь"


остановка:
универсам "Звездный"
тролл.маршр. - 5 и 16

МОУ "СОШ №40"



В школе вы – ученики,
А в театре – зрители,
А в музее, в зоопарке –
Все мы посетители.


А коль на улицу ты вышел,
Знай, приятель, наперед:
Всех названий стал ты выше,
Стал ты сразу...



ПЕШЕХОД!



«**ПЕШЕХОД**- это лицо, находящееся вне транспортного средства на дороге и не производящее на ней работу. К пешеходам приравниваются лица, передвигающиеся в инвалидных колясках без двигателей, ведущие велосипед, мопед, мотоцикл, везущие санки, тележку, детскую коляску.»

(Из Правил дорожного движения)



Обязанности пешеходов:

- Пешеходы должны двигаться по тротуарам или пешеходным дорожкам, а при их отсутствии - по обочине.
- По загородной дороге пешеходы должны идти навстречу движению транспортных средств.
- Пешеходы ведущие велосипед, мотоцикл – должны следовать по ходу движения транспортных средств.



Обязанности пешеходов!

- Проезжую часть пешеходы могут пересекать... по пешеходным переходам, а при их отсутствии – на перекрестках, на хорошо просматриваемых участках дороги, и только под прямым углом

Переходя дорогу вне пешеходного перехода будь особенно внимателен



Перед выходом с проезжую часть будь особенно внимательным



Общие меры безопасности при движении пешехода по дорогам:

Готовясь перейти дорогу, необходимо осмотреть проезжую часть.



1. Подойдя к краю дороги **посмотреть налево, затем направо, снова налево** и если нет приближающегося транспорта, переходить проезжую часть

2. Дойдя до середины проезжей части, **остановиться и посмотреть направо, а затем налево, снова направо** и если нет приближающегося транспорта идти до конца.



Обязанности пешеходов!

Пешеход не успевший закончить переход, должен остановиться на осевой линии или на «островке безопасности».



Причины несчастных случаев и аварий на улицах и дорогах:

- Переход дороги в неполюженном месте
- Неподинение сигналам регулирования
- Игра на проезжей части
- Ходьба по проезжай части по правлению движения транспорта
- Неожиданный выход на проезжую часть дороги из-за стоящего транспорта, сооружений, зелёных насаждений








1 секунда...






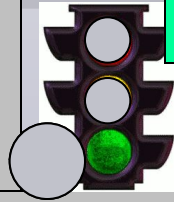

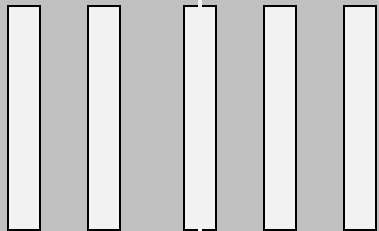
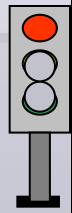
Много это или мало?

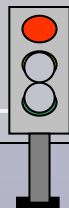


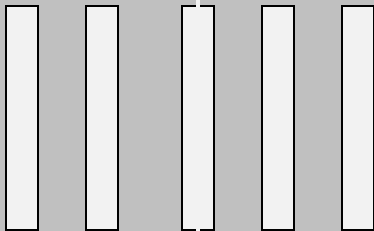
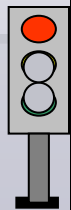
Общие меры безопасности при движении пешехода по дорогам:









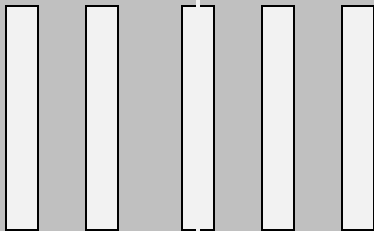
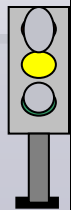

1. При выходе из подъезда дома обратите внимание, не приближается ли к вам автомобиль, мотоцикл, велосипед...
2. Если у дома стоит автомобиль или растут деревья, закрывающие обзор, прежде чем выйти на проезжую часть, осмотритесь – нет ли за препятствием движущегося транспорта.
3. При движении по тротуару всегда придерживайтесь правой стороны, чтобы не мешать встречному движению пешеходов и не создавать помехи для движения.
4. Проходя по тротуару мимо ворот или выезда из гаража, необходимо обратить внимание, не выезжает ли машина.
5. Хорошо бы иметь на одежде светоотражатели.



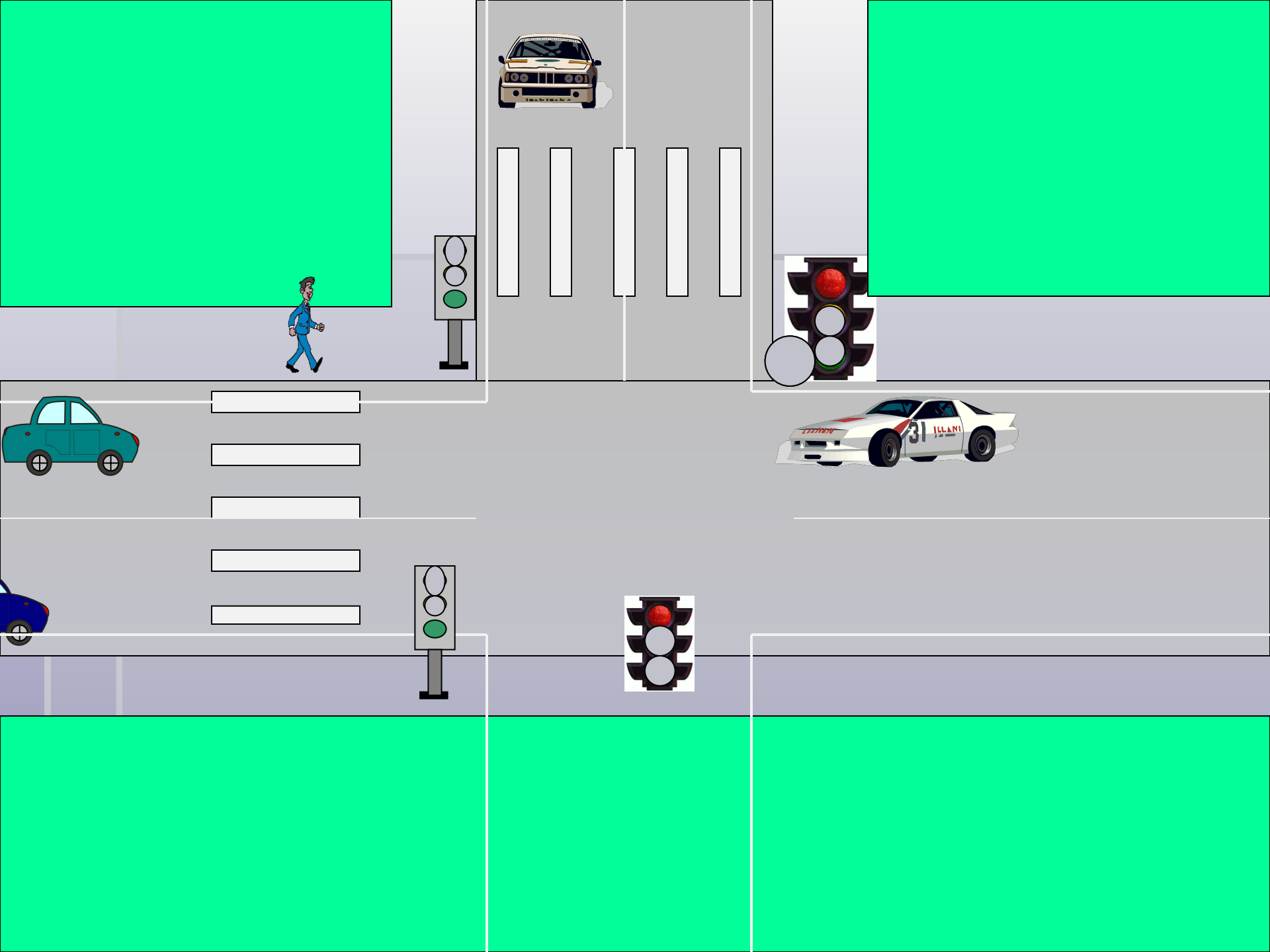
Городские сюжеты



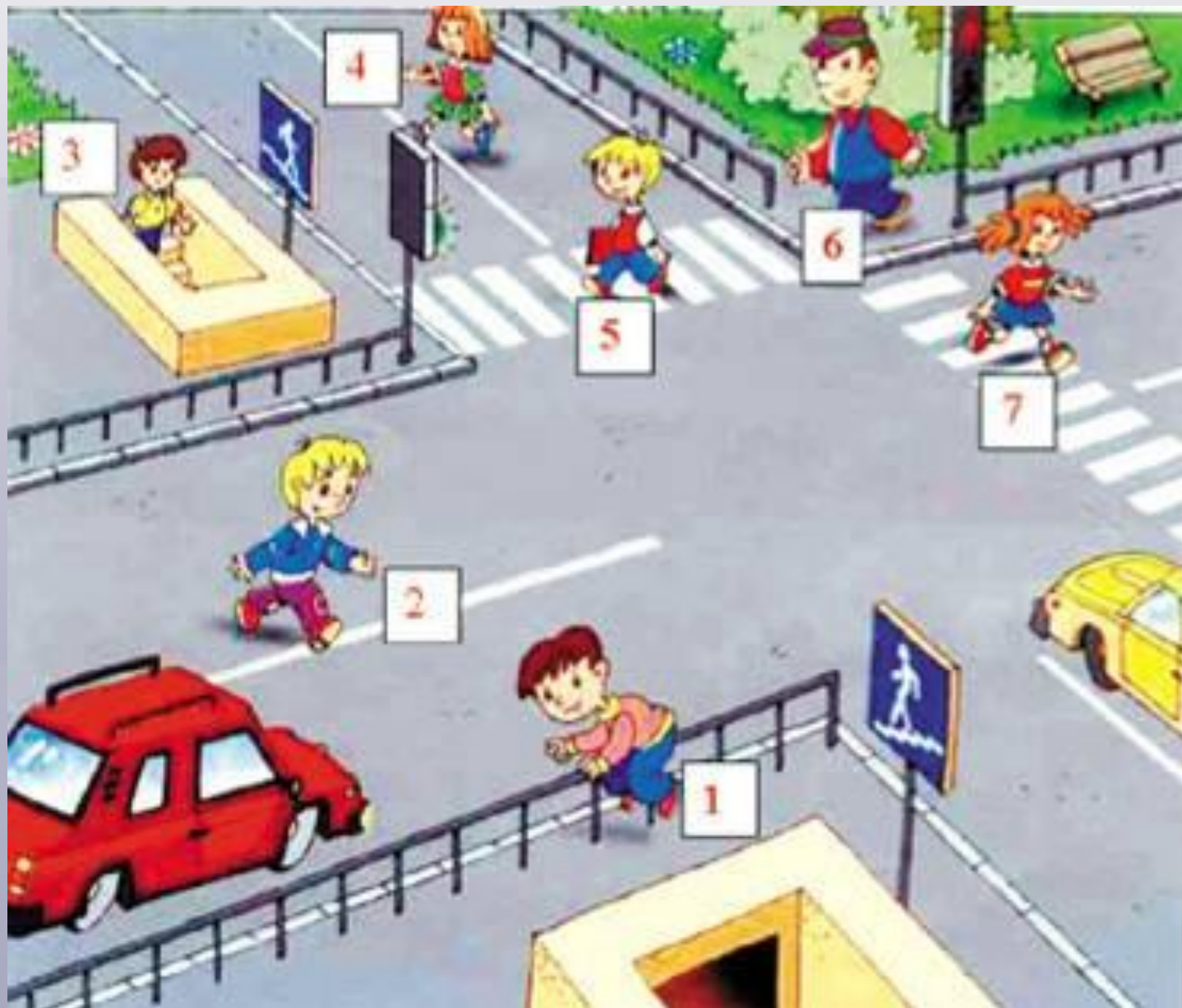








Назовите номера тех пешеходов, которые нарушают Правила дорожного движения.



Детям знать положено
Правила дорожные!
Ты, дружок, доверься им:
Будешь цел и невредим!

