

# РУКОВОДСТВА

**Автор:**  
**Светлана Николаевна Братыгина**  
**Учитель информатики высшей**  
**категории**  
**МБОУ СОШ № 29 «Гармония»**  
**Г.Пятигорск**



**... ПО  
ПОЛЬЗОВАНИЮ  
ДИСКЕТОЙ ...**





*Дискеты нужно мыть 1 раз в неделю.*

*Мелкую металлическую пыль, скапливающуюся на поверхности дискеты, можно удалить мощным магнитом. После тщательной промывки как следует просушите дискету и прогладьте ее утюгом - теперь она будет как новенькая.*

*Не вставляйте дискету вверх ногами. Данные могут высыпаться в механизм дисководов и заклинить его.*

**Скопировать дискету можно  
попытаться с помощью ксерокса.**

**Если Вам нужно сделать  
резервную копию, просто  
вставьте две дискеты, сложенные  
вместе, в один дисковод. Когда Вы  
будете обновлять документ, он  
запишется на обе дискеты сразу.**



*Если дискета заполнилась, а Вам нужно еще место, выньте ее из дисковода и хорошенько потрясите одну-две минуты: это как следует упакует данные (data compression), и Вы можете выиграть несколько десятков килобайт.*

*Перед тем как потрясти, заклейте все отверстия и щели липкой лентой, а то данные могут высыпаться.*







*Чтобы ускорить доступ к данным на дискете, сделайте в ней побольше дырок. Это позволит дисководу читать данные одновременно с разных разделов диска.*

*Никогда не используйте ножницы для обрезания или редактирования документов вручную. Данные, хранящиеся на дискете, слишком малы, чтобы увидеть их невооруженным глазом, и Вы можете случайно повредить соседний документ. В принципе, можно пользоваться очень острой бритвой и скотчем, но Вам понадобится микроскоп.*

*Периодически sprыскивайте поверхность дискет инсектицидами, чтобы предотвратить появление системных багов (bugs).*



**... ПО  
ПОЛЬЗОВАНИЮ  
КЛАВИАТУРОЙ ...**



1. Положите клавиатуру на стол (пупырышками вверх, это существенно).

2. Поверните клавиатуру в горизонтальной плоскости так, чтобы вам показались знакомыми больше 50% тех значков, которые обозначены на пупырышках. Если вам это не удалось, то значит, шнур слишком короток, и вам пора обратиться к профессионалу.

3. Промежуточные выводы: если вы поняли предыдущие пункты, то вы - крутой юзер, если - нет, то вы - чайник; если вы сумели справиться с п.2, то вы гений, если же вы сумели справиться без п.2, то зачем вы читаете п.3, а?





*Если Enter западает  
На чужой клавиатуре -  
Ею стукни ты об стенку,  
А потом по ней же стулом,  
А потом облей какао,  
Можно также пепси-колой,  
А потом включи в розетку.  
На чужой клавиатуре  
Это очень помогает.*

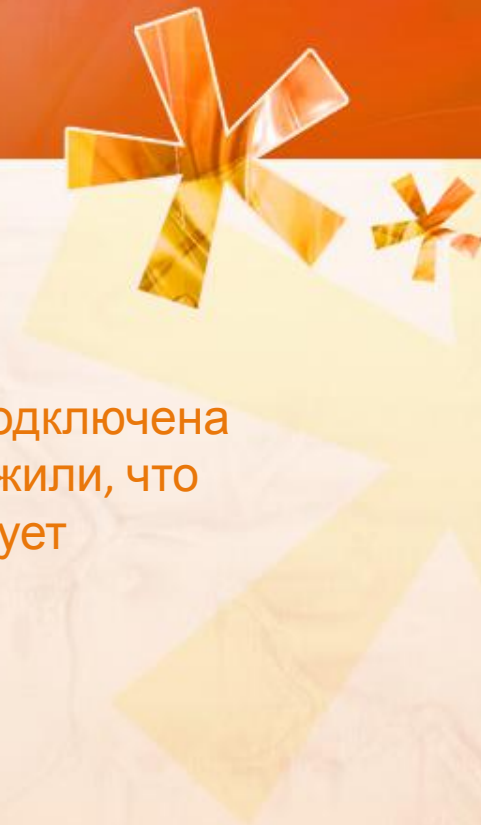




**...Пользователя  
МЫШИ...**



1) **Курсор есть, но никак не реагирует на физическое воздействие на аппаратную часть мыши.** Проверьте подключена ли мышь к системному блоку компьютера. Если вы обнаружили, что мышь компьютерная не подключена к компьютеру, то следует обратиться к специалисту.






*2) Курсор есть, но никак не реагирует на физическое воздействие аппаратной части мыши. Вы обратились к специалисту, тот устранил проблему, но курсор мыши все равно не двигается. Следует вскрыть корпус мыши, и вникнуть в работу радиосхемы мыши, после того как вы поняли принцип работы мыши, вы делаете собственную. Подключаете и, если мышь все равно не работает, переходите к пункту 3.*



**3) Вы пишете программу обработки сигналов вашей мыши компьютерной электрической или просто драйвер, и устанавливаете его в операционной системе. Если мышь и после этого не реагирует на физические воздействия в пространстве, то перейдите к пункту 4.**

**4) Вы не включили компьютер, или он включен, но нет напряжения электрического в сети.**





...

**ПОЛЬЗОВАТЕЛЯ  
ПРИНТЕРА**



*Если принтер постоянно  
Рвет и пачкает бумагу,  
Ты нарви ее побольше,  
И напачкай пожирнее,  
А потом неси на фирму,  
Где купил ты этот  
принтер,  
Пусть проклятые  
походят  
С безобразно черным  
носом...*






...

**ПОЛЬЗОВАТЕЛЯ  
МОНИТОРА ...**





*Если в вашем мониторе  
Свили гнезда тараканы,  
Их не мучьте дихлофосом -  
Просто приоткройте крышку  
И пустите паучиху.  
Через небольшое время  
Там создастся (как учили)  
Видовое равновесье  
Пауков и тараканов.*



...

**ПОЛЬЗОВАТЕЛЯ**

**Windows...**



*Комп повис - что мышку  
кликать?  
В клавишу ткни тремя  
пальца'ми  
Или Апу Кеу потрогай,  
Или выключи питание,  
Можно из розетки тоже,  
Но всего, конечно, лучше  
Кабель оборвать в подвале.*





...

**ПОЛЬЗОВАТЕЛ**

**Я**

А . . .





*Если у тебя в системе  
Объявился новый вирус -  
Ты не бейся понапрасну,  
Одолжи винчестер другу,  
Чтоб вернул через неделю,  
Вот увидишь - будет чисто!*

