


Анимация в презентации

Создание солнечной системы.

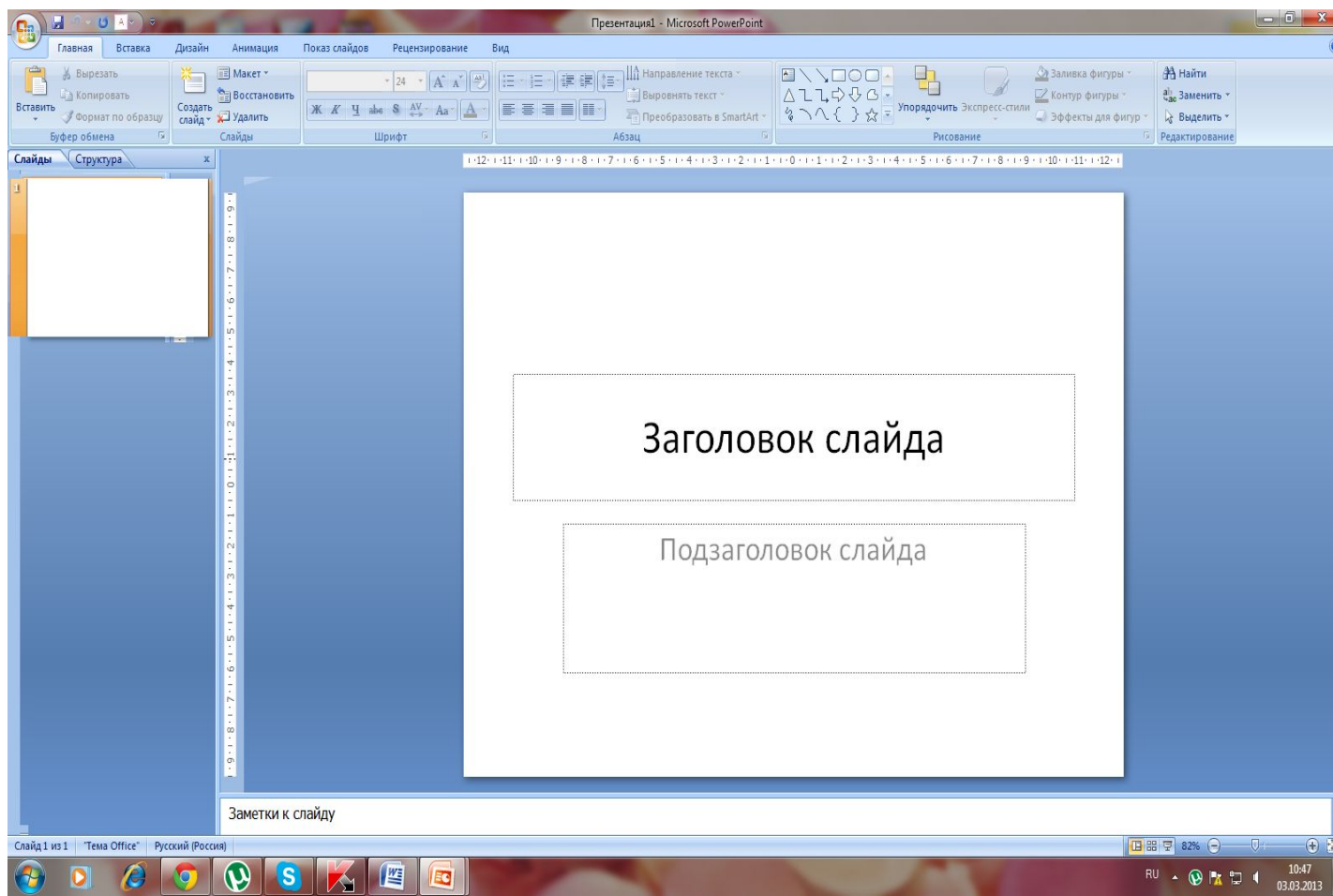


Учитель информатики и ИКТ
МБОУ СОШ № 6 ст. Старотитаровская
Масло Екатерина Николаевна

Цели и задачи урока:

- ▶ знать, что такое анимация, виды анимаций в программе MS PowerPoint;
- ▶ воспитывать навыки культуры работы с компьютером;
- ▶ формировать навыки самоконтроля и самопроверки;
- ▶ показать неразрывную связь между науками;
- ▶ развивать чувство ответственности и навыки самостоятельного труда и самоконтроля;
- ▶ развивать логическое мышление, кругозор учащихся;
- ▶ выполнять анимацию объектов слайда и использовать ее в процессе смены слайдов.

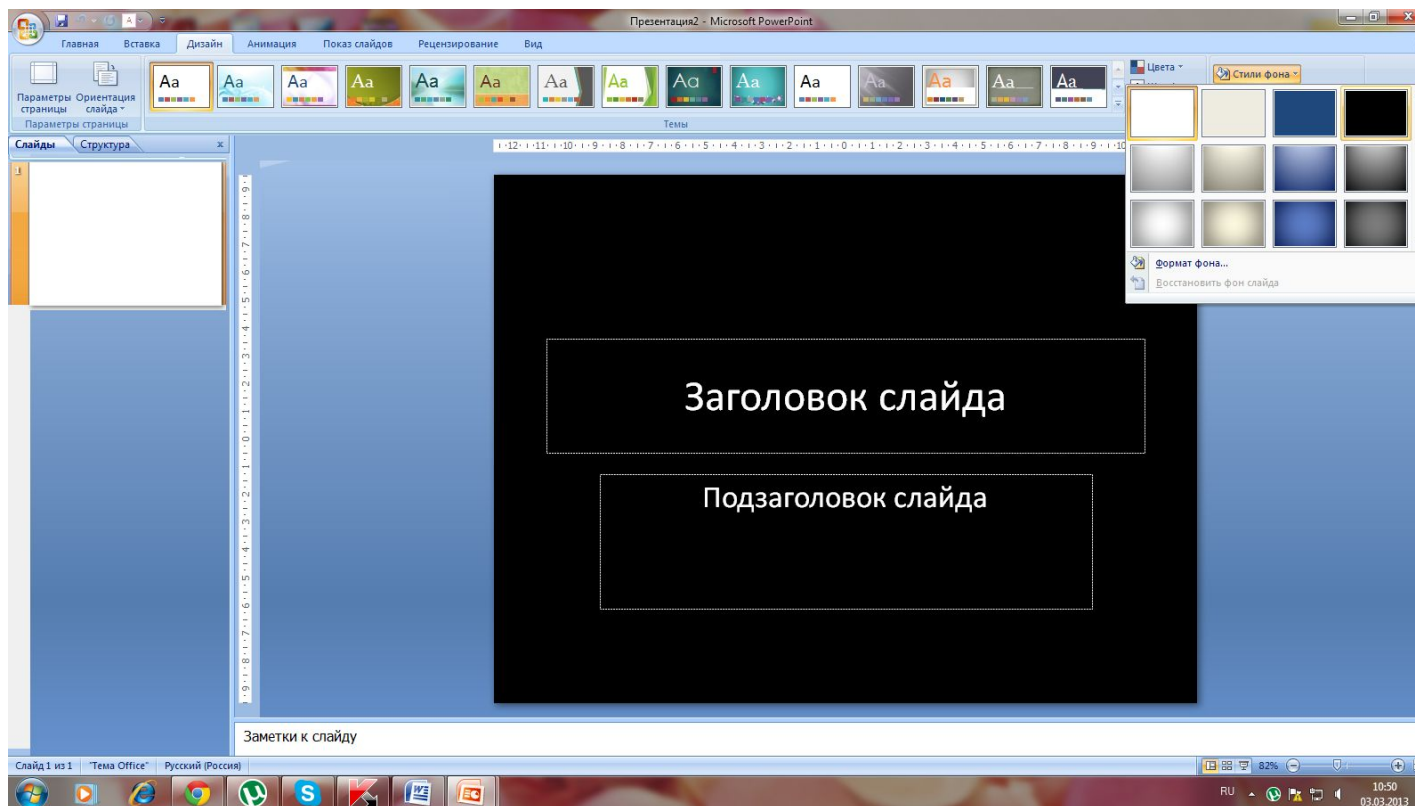
Выполните следующие действия: Запустить Программу Power Point.



Выполните следующие действия:

Вкладка Дизайн – стили фона – выбрать чёрный.

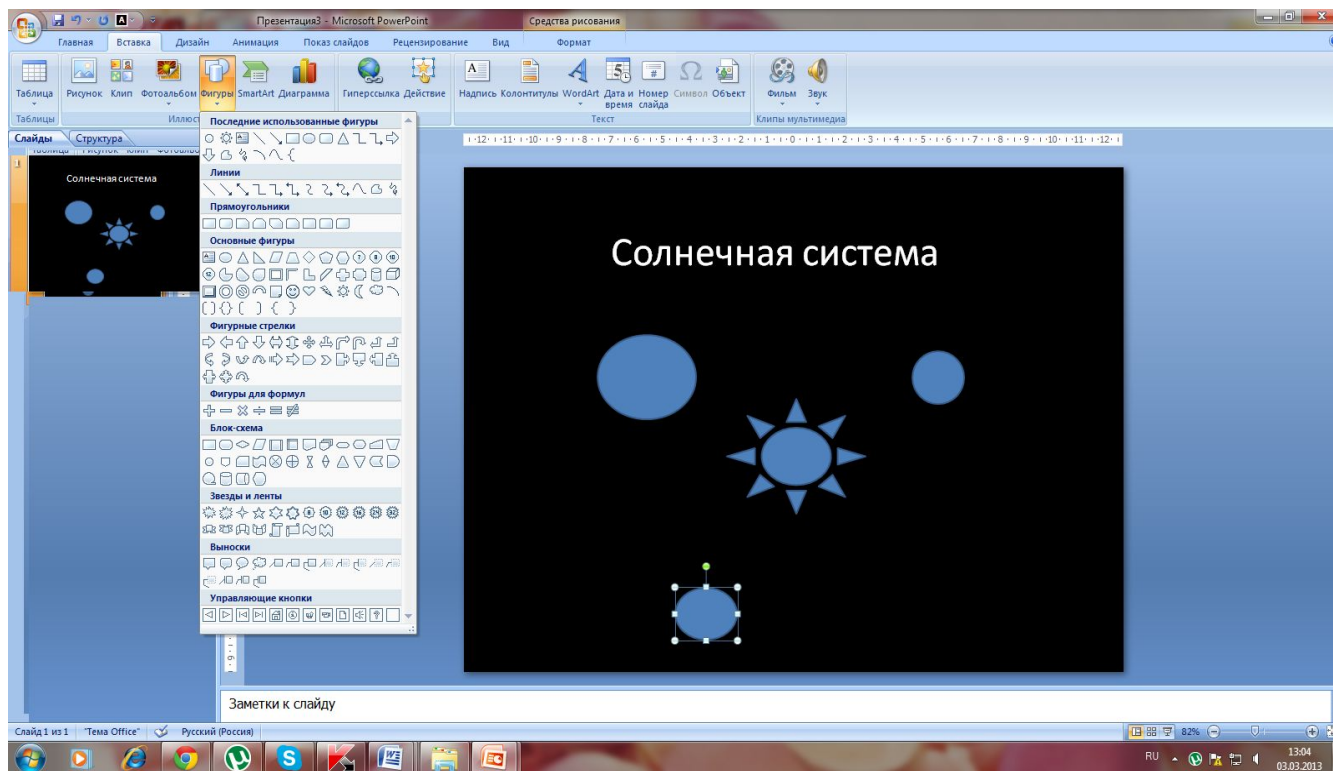
Написать заголовков слайда.



Выполните следующие действия:

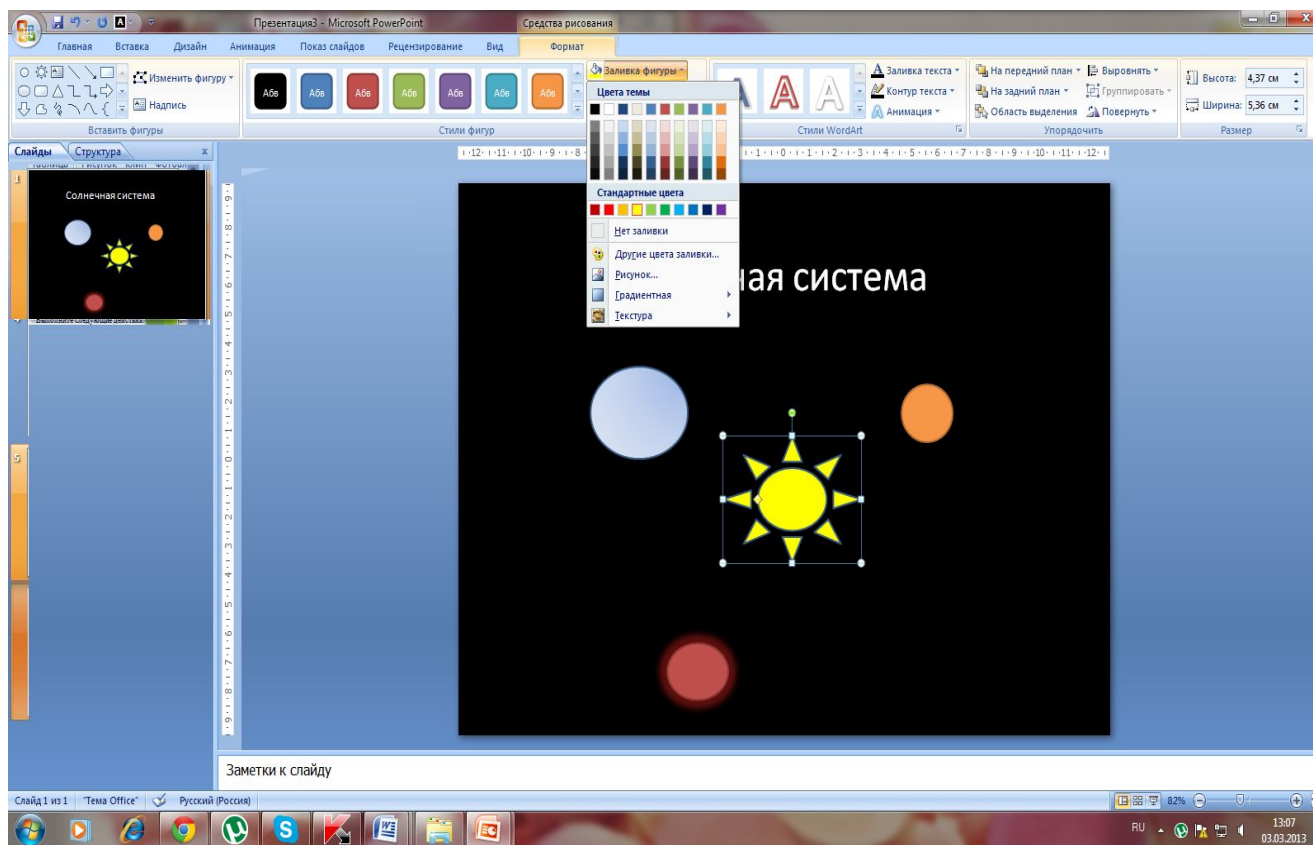
С помощью Вставка –Фигуры на слайде вставить фигуру Солнце и планеты.

Каждый круг сделать больше другого и поместить вокруг солнца.



Выполните следующие действия:

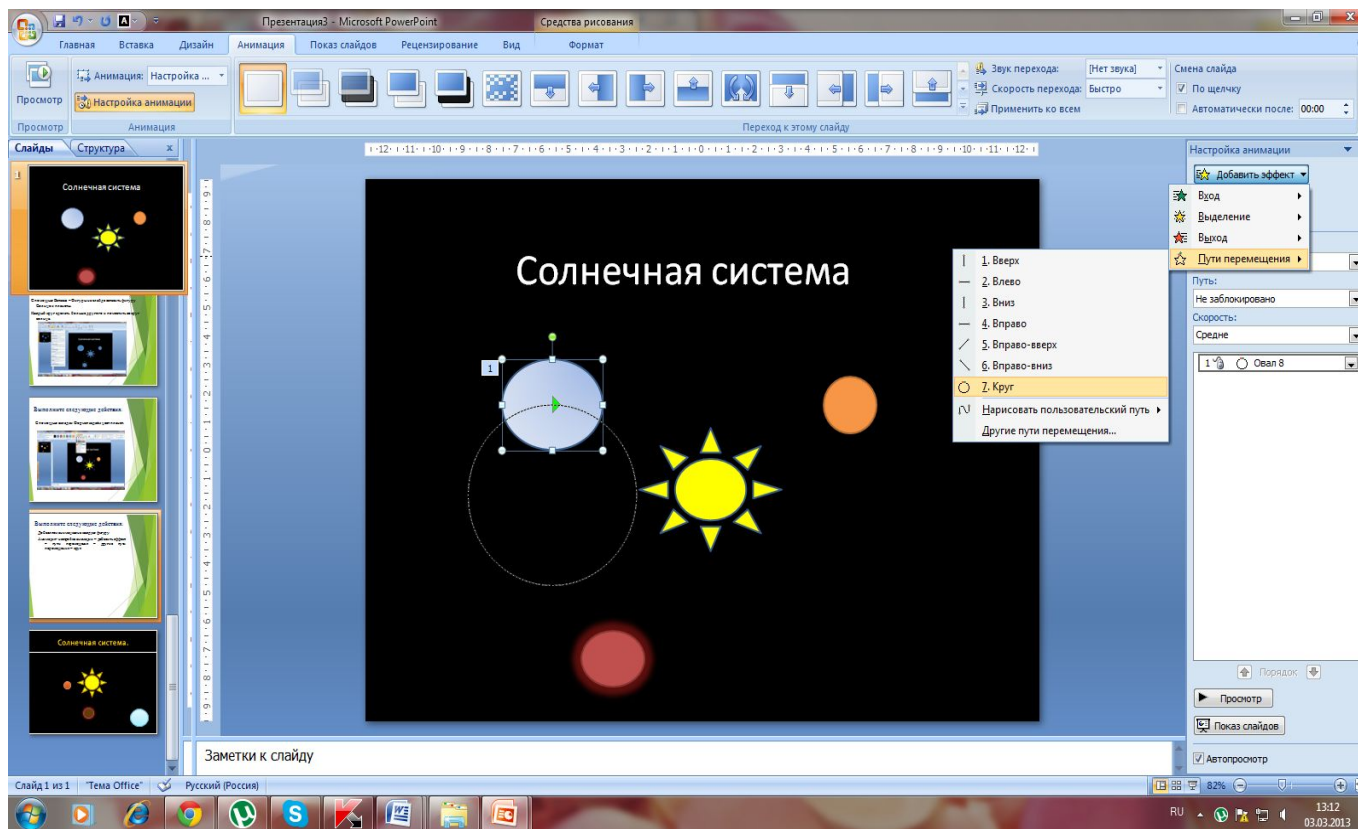
С помощью вкладки Формат задаём цвет планет.



Выполните следующие действия:

Добавляем анимацию на каждую фигуру:

Анимация- настройка анимации – добавить эффект – пути перемещения – другие пути перемещения – круг.



Выполните следующие действия:

Пути перемещения каждой планеты увеличиваем так, чтобы они находились вокруг фигуры Солнца и не пересекались.

16.04 Анимация в презентации - Microsoft PowerPoint

Главная Вставка Дизайн Анимация Показ слайдов Рецензирование Вид

Параметры страницы Ориентация слайда Параметры слайда

Темы

Цвета Шрифты Эфффекты

Стили фона Скрыть фоновые рисунки Фон

Настройка анимации

Изменить Удалить

Изменение: **Круг**

Начало: С предыдущей

Путь: Не заблокировано

Скорость: Очень медленно

0 Солнце 3

○ Овал 6

○ Овал 5

○ Овал 4

Порядок

Прозрачность

Показ слайдов

Автопрозрачность

Заметки к слайду

Слайд 9 из 9 "Модульная" Русский (Россия) 78% 13:15 03.03.2013

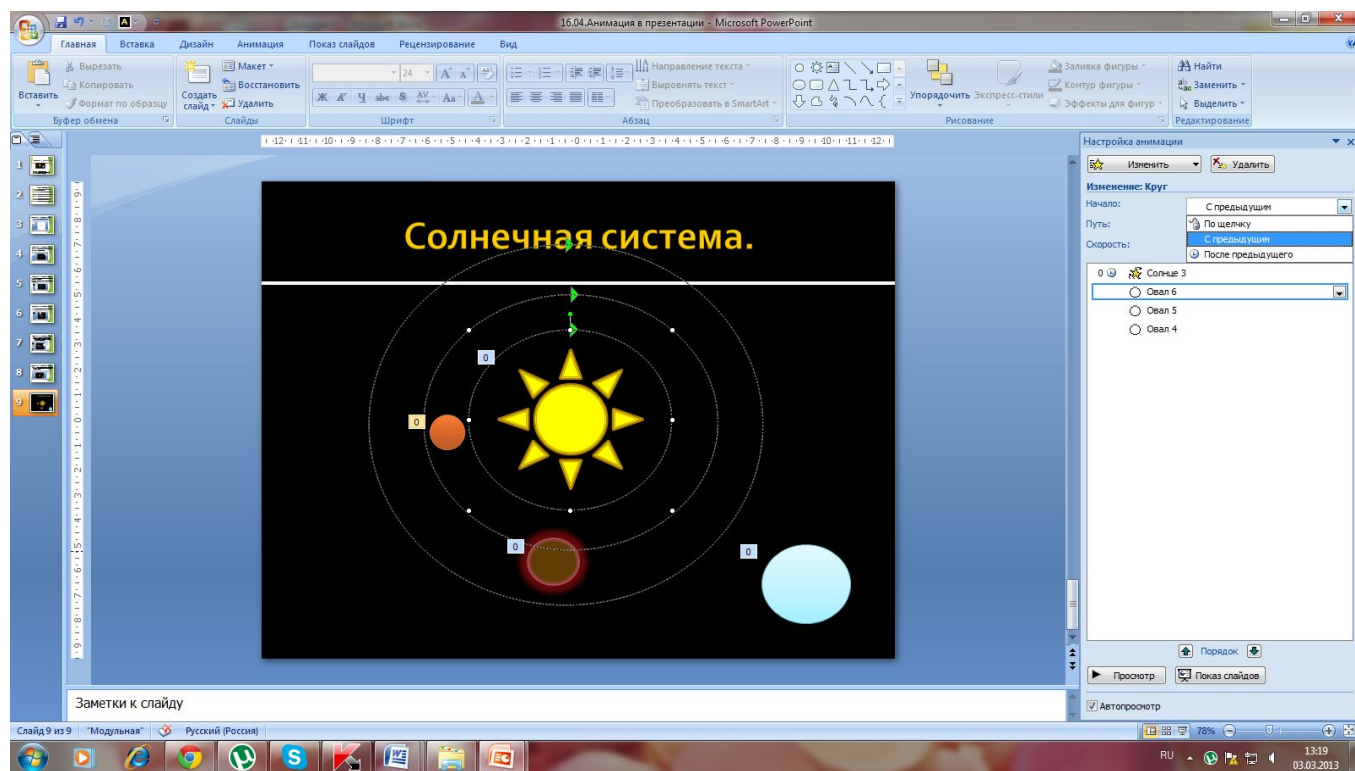
Выполните следующие действия:

Настройки анимации следующие:


Начало: с предыдущим

Свойство: не заблокировано

Скорость: медленно



Солнечная система.



СПИСОК ИСПОЛЬЗОВАННЫХ ИСТОЧНИКОВ.

- ▶ Информатика и ИКТ: учебник для 9 класса/ Н.Д. Угринович.- 3-е изд.- М.:БИНОМ. Лаборатория знаний, 2010. – 295сю:ил. (Компьютерный практикум).