

филиал КГОБУНПО «ПЛ № 32»

Рекомендации по оформлению презентации для защиты письменной экзаменационной работы

с.Чернышевка

2013 г.

1. Слайд -титульный лист

1. Оформите слайд по образцу
2. Подберите и вставьте фон, соответствующий вашей теме, создайте собственный дизайн слайда
3. Используйте один стиль и шрифт для оформления слайдов

филиал КГБУНПО «ПЛ № 32»

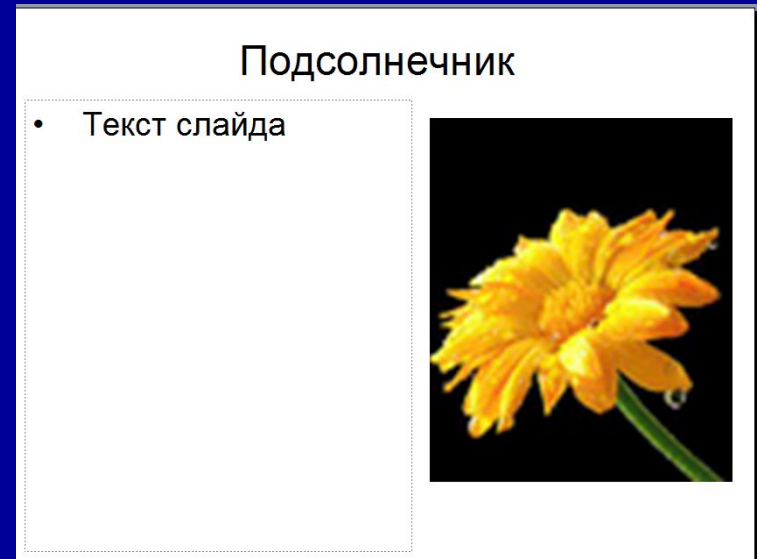
Наименование темы

Выполнил учащийся группы № 343
Иванов Иван Иванович

с.Чернышевка
2013 г.

2. Слайд –краткая характеристика культуры

1. Оформите слайд по образцу
2. В заголовке укажите наименование культуры
3. В тексте слайда разместите информацию об особенностях культуры
4. Дополните слайд анимацией



3. Слайд - продукты получаемые из (наименование культуры)

1. Оформите слайд по образцу
2. Разместите под изображениями пояснения или наименования продуктов
3. Дополните слайд (ы) текстом, анимацией и т.п.



4. Слайд – районированные сорта

1. Оформите слайд по образцу
2. Разместите на слайде изображения двух районированных в Приморском крае сортов вашей культуры и краткую характеристику каждого сорта

Районированные сорта



Наименование сорта 1

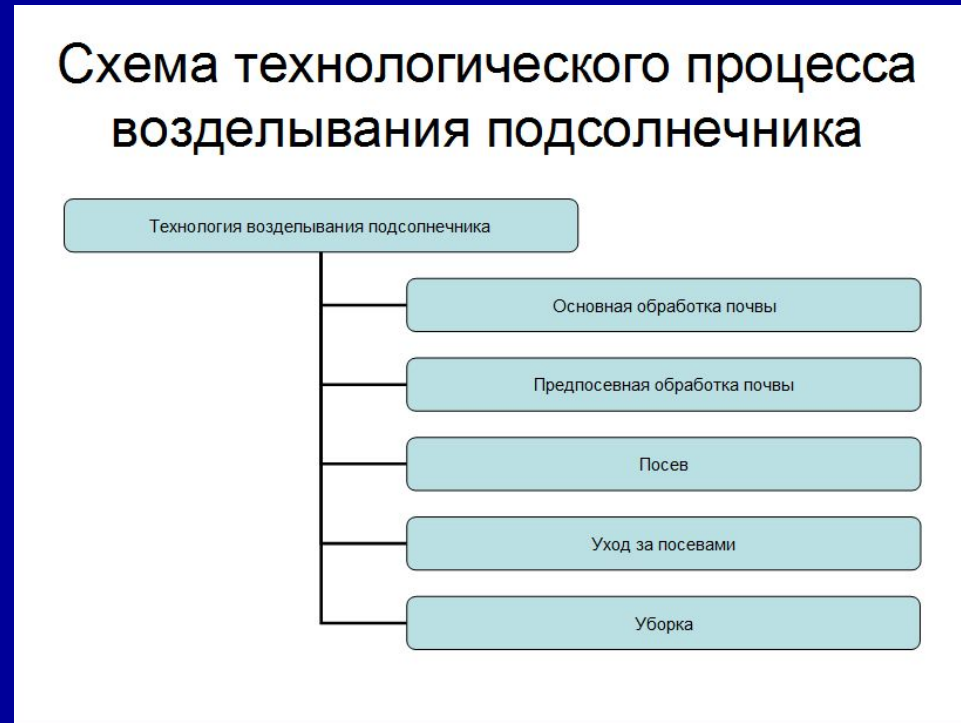


Наименование сорта 2

- Краткая характеристика сорта 1
- Краткая характеристика сорта 2

5. Слайд – схема технологического процесса возделывания (наименование культуры)

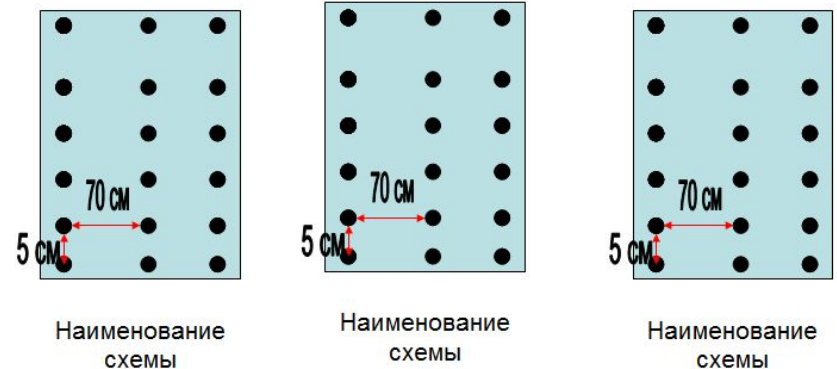
1. Оформите слайд по образцу, оптимально выбрав размещение объектов и связей в схеме, макет схемы, учитывая особенности возделывания вашей культуры
2. С помощью гиперссылок свяжите объекты схемы и изображения сельхозмашин применяемых при возделывании и уборке вашей культуры



6. Слайд – Схемы посева (посадки)

1. Оформите слайд по образцу
2. Разместите под изображениями пояснения или наименования способов посева (посадки)
3. Дополните слайд (ы) текстом, анимацией и т.п.

Схемы посева подсолнечника



7. Слайд – машины применяемые для возделывания и уборки наименование культуры)

1. Оформите слайд по образцу
2. Разместите под изображениями наименования машин
3. Дополните слайд (ы) текстом, анимацией и т.п.

Машины применяемые для возделывания и уборки подсолнечника



Наименование машины+трактор
(если машина не самоходная)



Наименование машины+трактор
(если машина не самоходная)



Наименование машины+трактор
(если машина не самоходная)



Наименование машины+трактор
(если машина не самоходная)

8. Слайд – Технологические схемы уборки или заготовки сена или ухода и т.п.

1. Оформите слайд по образцу
2. На слайде размещаются технологические схемы, выбранные учащимся для своей разработки



Стоимость основной продукции

Стоимость 1ц продукции, руб.	
Урожайность, ц/га	
Площадь, га	
Стоимость основной продукции всего (Стоимость 1ц продукции, руб.* Урожайность, ц/га * Площадь, га)	

Об авторе:

Профессия:

Тракторист-машинист
сельскохозяйственного
производства

Практика:

наименование
организации



фото автора

Ф.И.О.