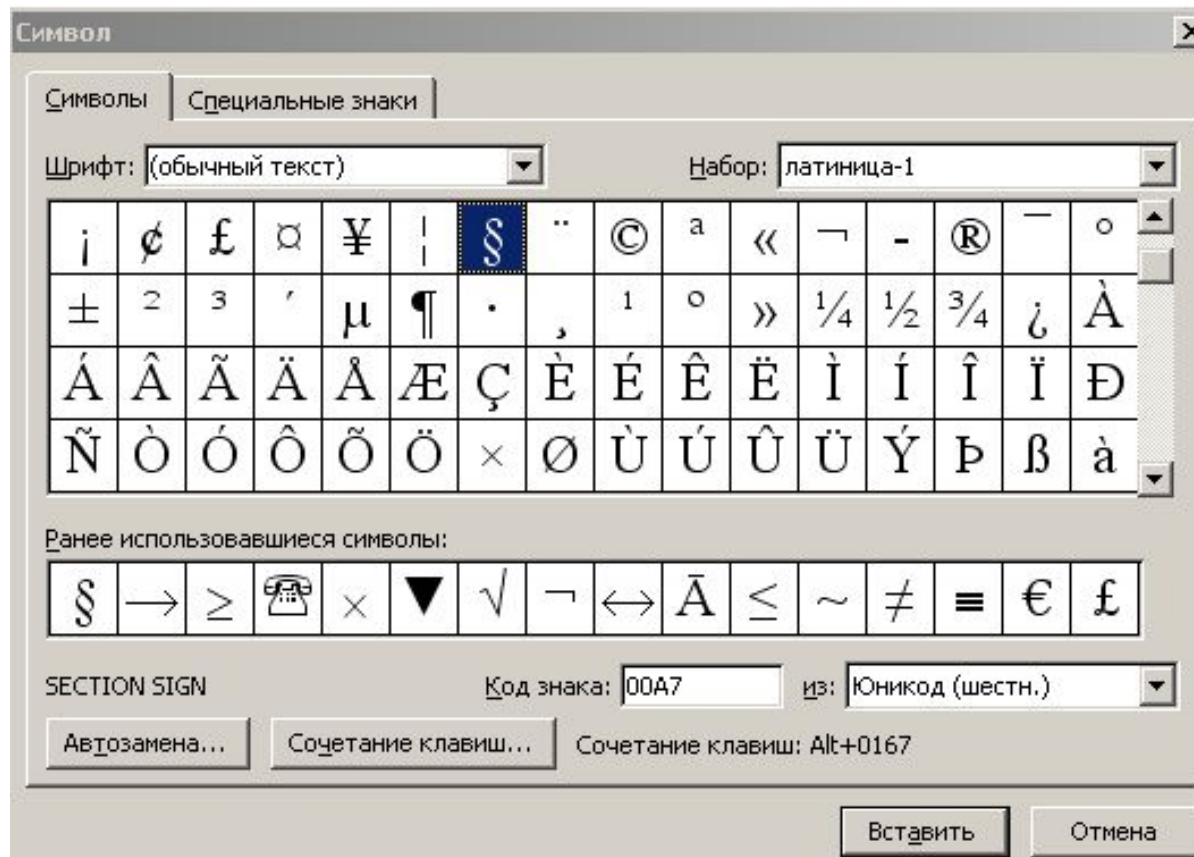


Внедрение объектов

Тема урока

СИМВОЛЫ

Вставка – Символ



Вставка в документ картинок из коллекции ClipArt

1. ВСТАВКА – РИСУНОК – КАРТИНКИ...
2. В открывшемся диалоговом окне *Коллекция клипов* выберите *Упорядочить картинки...*
3. В открывшемся окне выбрать *Коллекции Microsoft Office*
4. Выбрать картинку → щелчок ▼ → *копировать*
5. Перейти в документ → пщм *Вставить*.

Вставка в документ фотографий и картинок из файла

1. Выберите команду ВСТАВКА – РИСУНОК – ИЗ Файла...
2. В открывшемся окне *выбрать диск и папку*, где находятся объекты
3. Выделить объект
4. Щелкнуть по кнопке ВСТАВИТЬ

Действия над графическими объектами

1) Изменение формата

ФОРМАТ РИСУНКА – ПОЛОЖЕНИЕ – ПО
КОНТУРУ (вокруг рамки)- ОК

2) Настройка изображения (с помощью
панели настройки изображения)

3) Группировка (разгруппировка)

Графические примитивы

Панель инструментов **Рисование**

или

Вставка – Рисунок - Автофигуры



Объект WordArt (Фигурный текст)

Панель инструментов **Рисование**
или

Вставка – Рисунок – Объект WordArt

Текст надписи

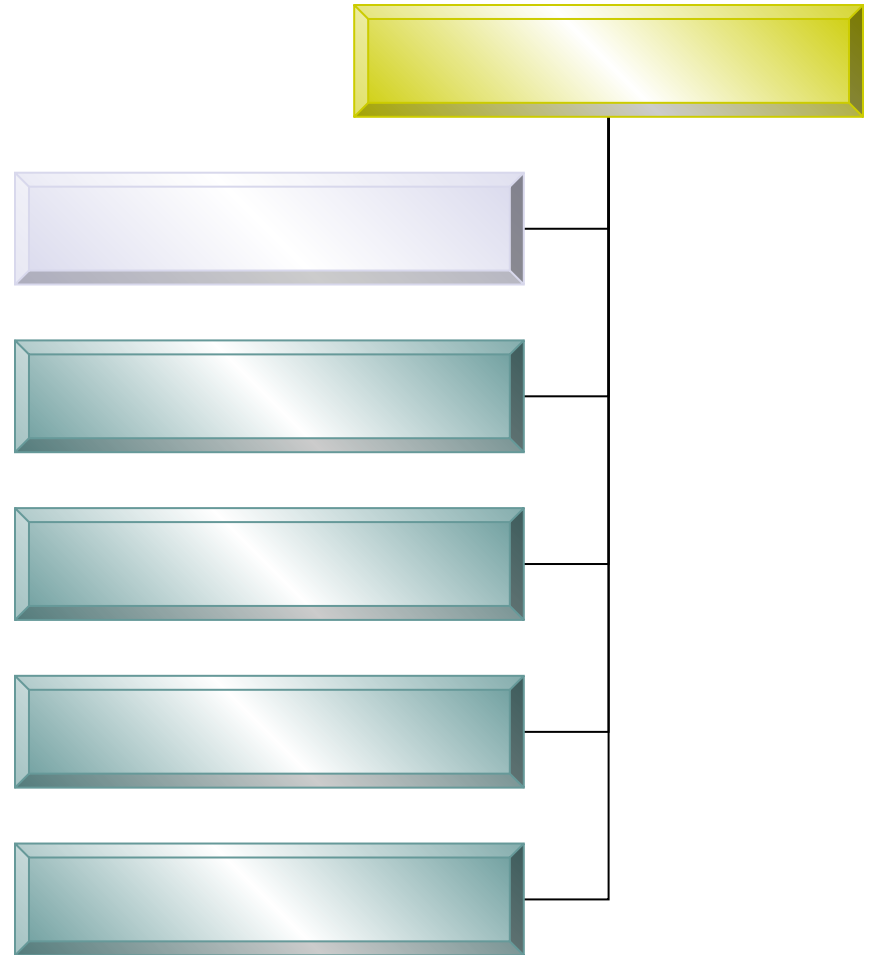
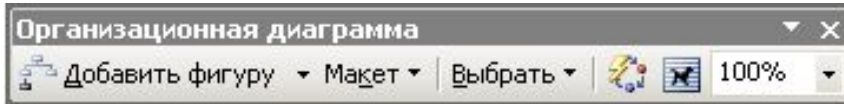


Вставка данных из текстового файла

Вставка - Файл

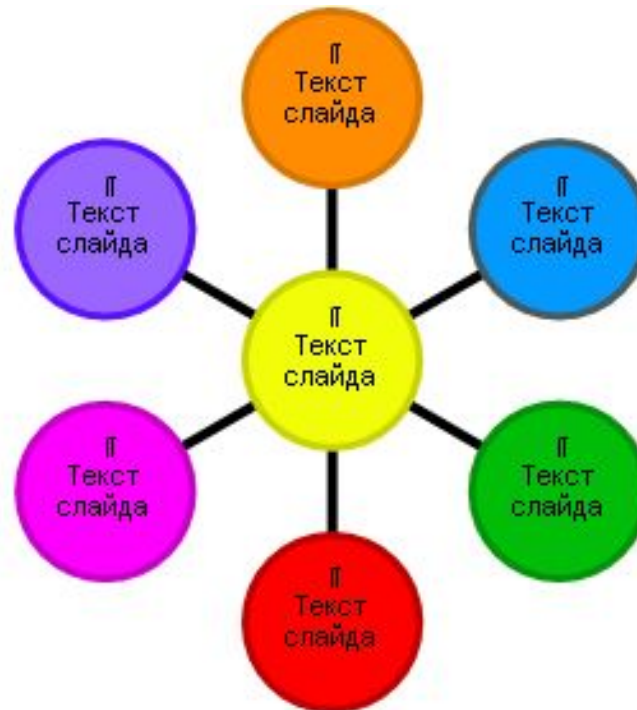
Вставка организационной диаграммы

**Вставка – Рисунок –
Организованная
диаграмма**



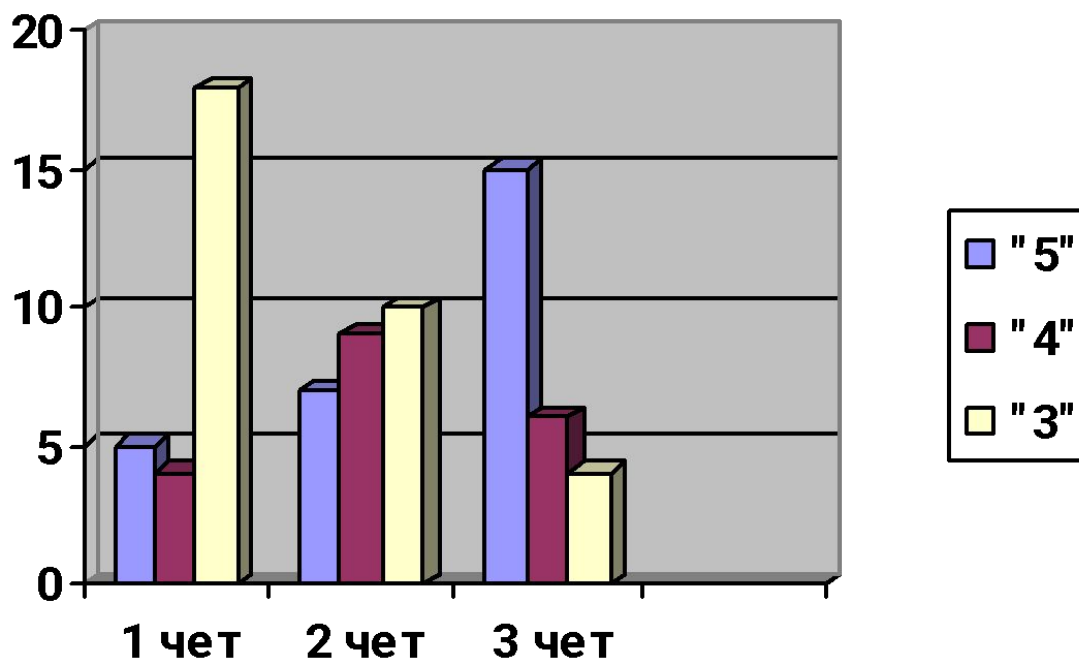
Вставка схематической диаграммы

Вставка – Схематическая диаграмма



Вставка диаграмм

Вставка – Рисунок – Диаграмма



СНОСКИ

Вставка – Ссылка – Сноска...

Сноски

Положение

сноски: Внизу страницы

концевые сноски: В конце документа

Заменить...

Формат

Формат номера: 1, 2, 3, ...

другой: Символ...

Начать с: 1

Нумерация: Продолжить

Применить изменения

Применить: ко всему документу

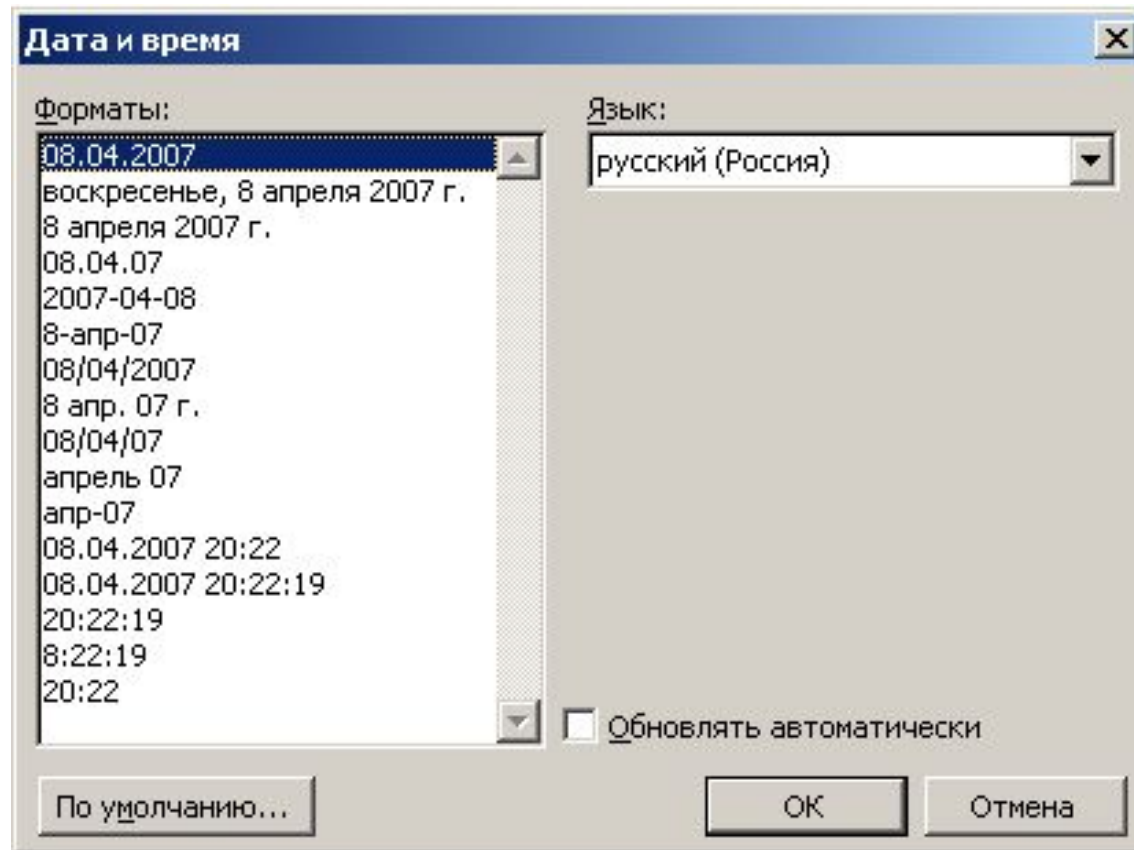
Вставить Отмена Применить

16. Как школа² (и по каким показателям) смотрится в районе по сравнению с другими школами?

² Сравнительный анализ

Вставка даты в документ

Вставка – Дата и время



Комментарии к тексту

Вставка - Примечания

«Школа укрепления здоровья»-

«Школа укрепления здоровья»- так называется программа, которая создается в Антушевской школе, которая стала базовой площадкой департамента образования по данному вопросу. В школе есть свой экологический паспорт, кружок «Ступени здоровья», в 5-7 классах введен предмет «Твое здоровье», обязательными стали физкультминутки, проводится конкурс «Самый здоровый класс».

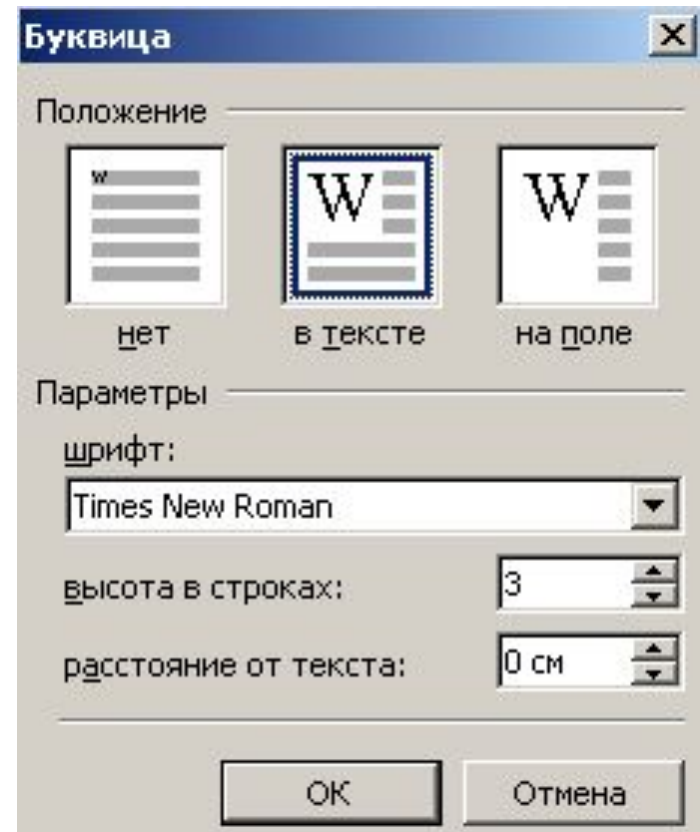
Примечание [w1]: В нашей школе это уроки здоровья в 1-6 классах

Буквица

Формат - Буквица

«Школа укрепления здоровья»

Школа укрепления здоровья- так наз Антушевской школе, которая стал: по данному вопросу. В школе есть свой . здоровья», в 5-7 классах введен предмет физкультминутки, проводится конкурс «



Фон документа

Формат – Фон

