

Пользовательская оболочка


НОВЫЕ ТЕХНОЛОГИИ
работы на
компьютере

Скриншот



Кэш Пользовательская оболочка

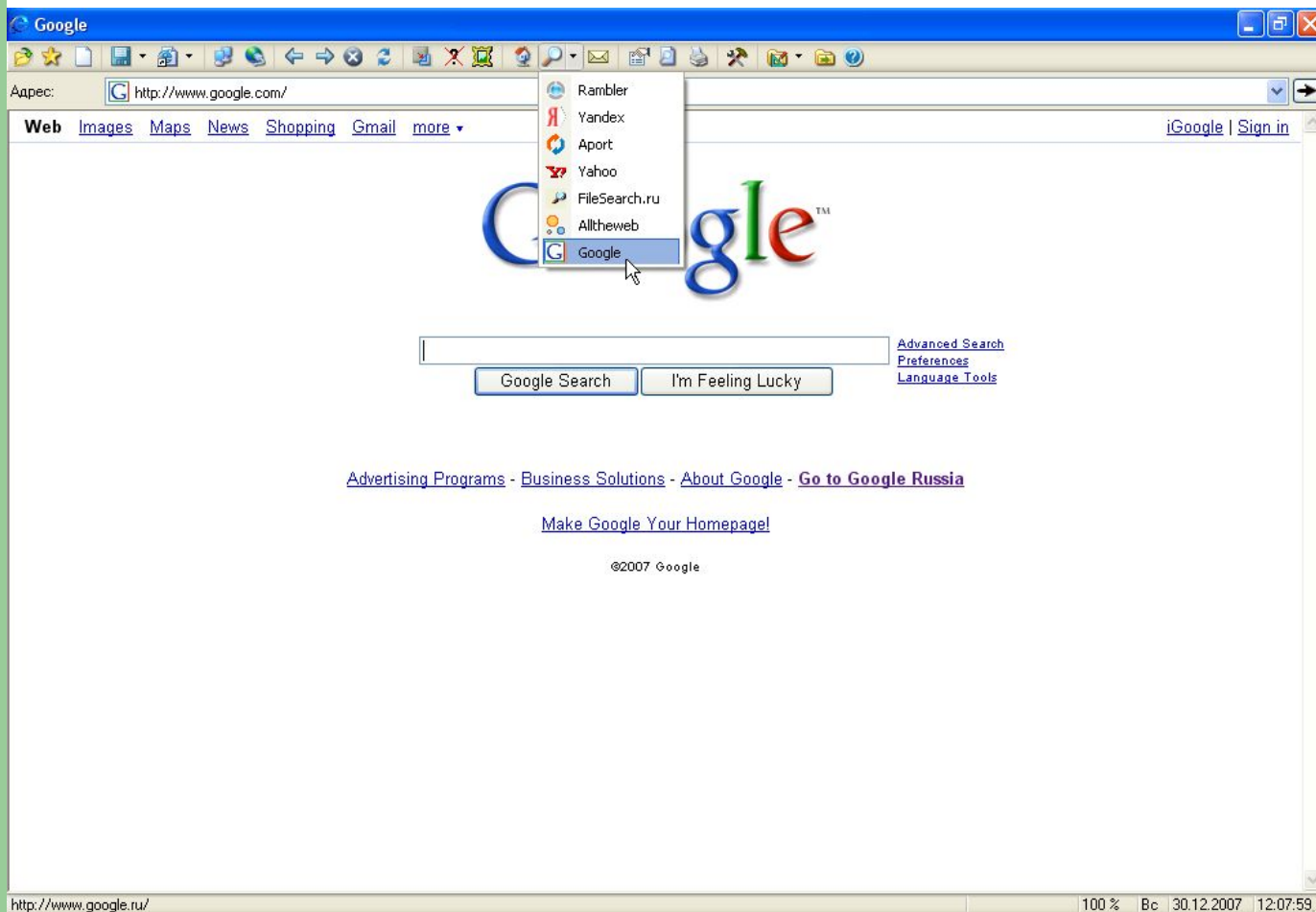
The desktop environment features a green sidebar on the left with icons for applications like API-Guide, AVB, AWIcons, Custom.ini, Editor, RRORS!!!*?*, eXeScore, and Visual Basic Books On. The central desktop area has a forest background and contains icons for folders such as Commonsubs, DDE команды, Email, FTP, HTTP, IE Cache, WEB- конвертер, Адресная книга, Архивация, Быстрый просмотр, Интерфейс, Корзина, and Кэш Приложений. A blue box highlights the 'План Работы' icon. The right sidebar contains icons for folders like Пользовательская оболочка, Тест Сравнения, WIA - изучение, Проекты, Глюки??, История, Оптимизация, План работы, Точности, bankingfxprojects.info, favicon, R3152123, R9072435, Custom.ini, Пользовательская оболочка, and ЖЖ.



Основные функции

- Работа с архивными файлами форматов zip, rar, arj, cab
- Web-browser на базе Internet Explorer
- FTP-клиент
- Навигатор Кэша Internet Explorer
- Почтовый клиент
- Адресная книга
- WAP – browser (распространяется в отдельном дистрибутиве)
- Быстрый просмотр объектов
- Слайд-шоу

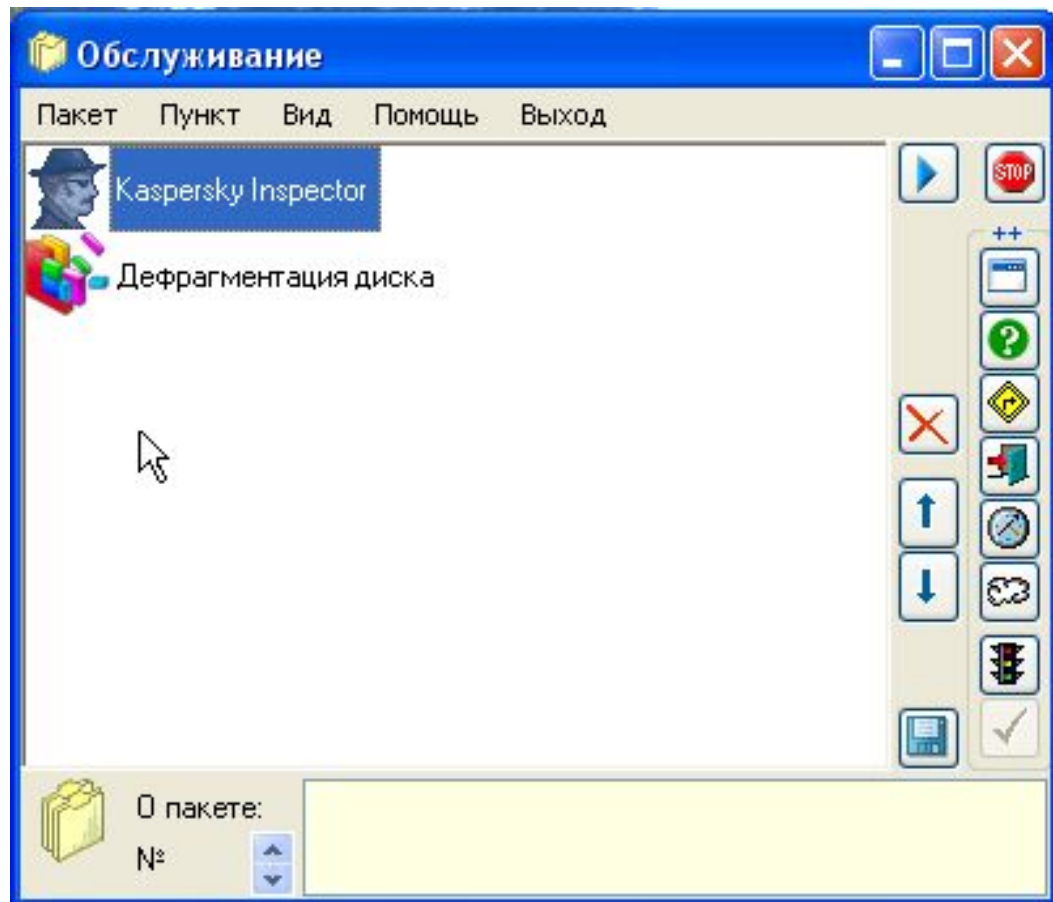
Окно Web



А также ...

- Пакет - аналог *.bat файлов с интерфейсом
- Планирование работы
- Рабочий каталог, позволяющий отобразить содержимое сразу нескольких папок в одной или двух панелях с учётом шаблона имён файлов
- Родственный проект – “туннельный” переход из одного Составного проекта в другой, не находящийся в отношении родитель-потомок

Пакет



Планирование Работы

План Работы [Проекты\Программирование Visual Basic\Пользовательская оболочка\План Работы]

План Задача Настройка Помощь Закреть

№	Приори	Тип Запуска	Состояе задачи	Наименование
1	2		ождан запуск	Прятать значки "Приоритет" и "Тип запуска" для выполненных задач или придумать новый значок
2	4		ождан запуск	Продумать способ организации централизованного наблюдения за запущенными из frmSprj проектами
3	7		ождан запуск	Добавить на frmSprj Панель инструментов
4	6		ождан запуск	Ввести сортировку по выбранному столбцу
5	6		ождан запуск	Добавить кнопки для выбора "Шуток"

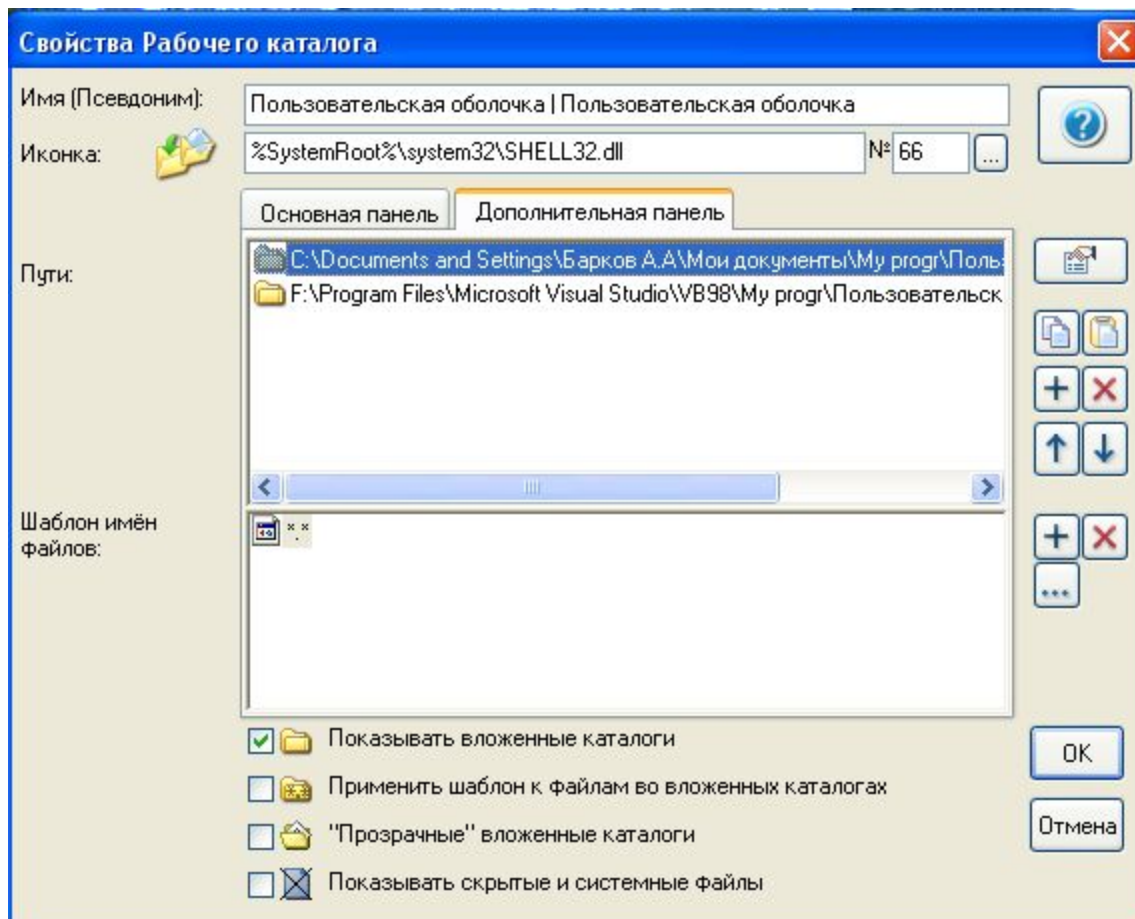
Начать: 11.05.2002 19:59:00 ... Завершить: 13.05.2002 19:59:00 ... Последний запуск: ... Период повторения: 0 д 0 ч 0 м 0 с Тип запуска: вручную

Запустить проект: Пользовательская оболочка

Всего задач: 5 Всего Планов: 4 2




Рабочий каталог




Родственный проект

Свойства Родственного проекта


Ссылка в текущем проекте:


 Имя (Псевдоним):

 Путь в дереве проектов: ...

О Родственном проекте:

Ссылка в Родственном проекте:

 Имя (Псевдоним):

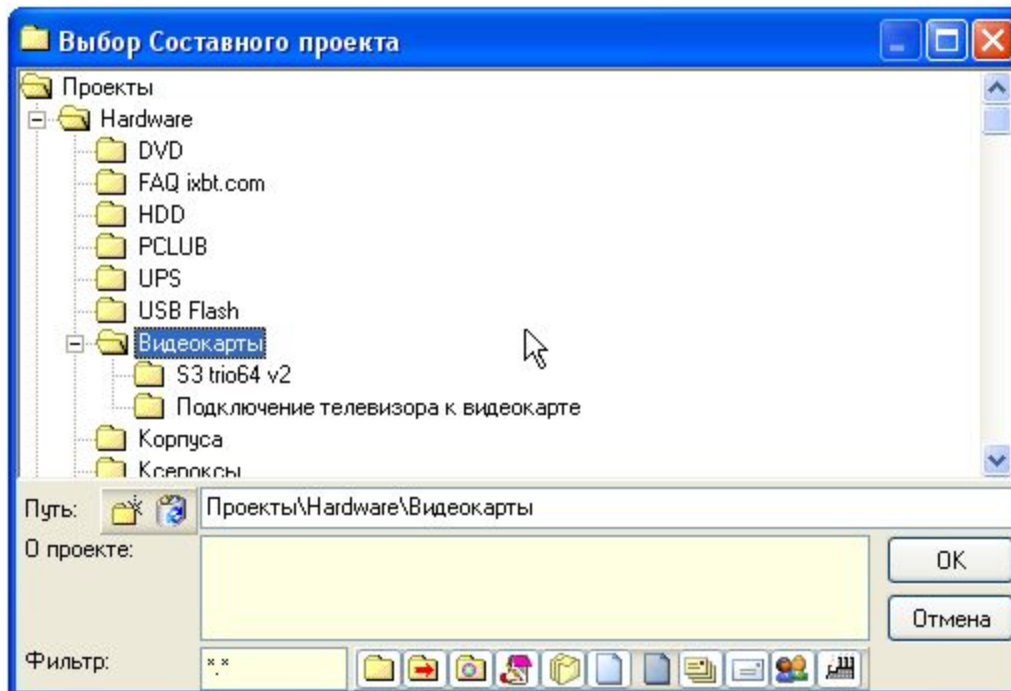
 Путь в дереве проектов:



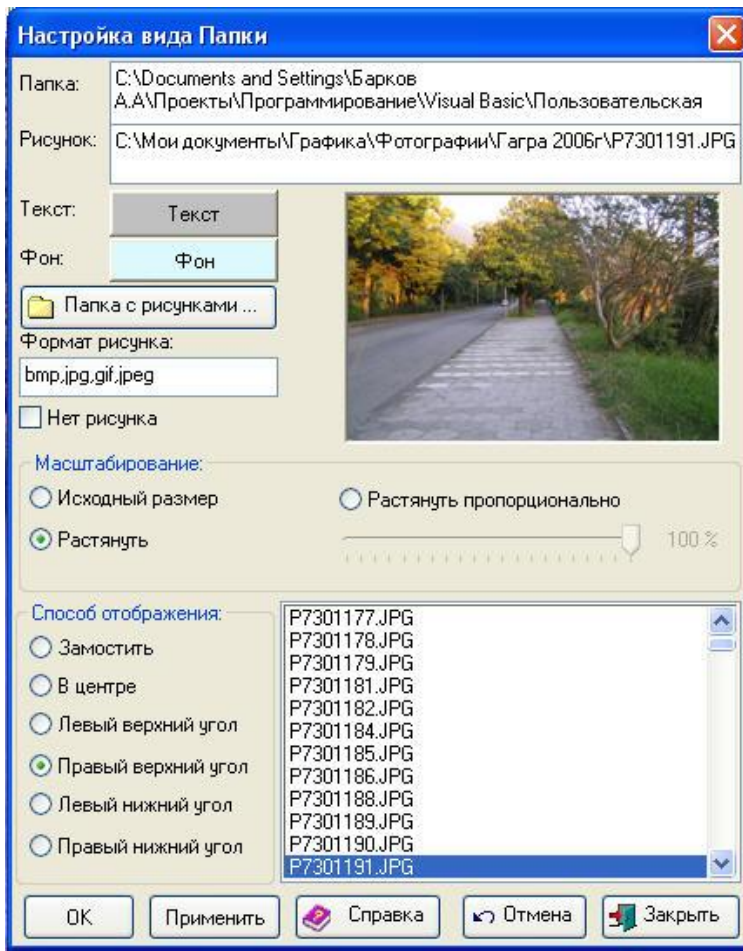
Преимущества

- неограниченное количество Рабочих столов (Составных проектов), организованных иерархически
- Расширенные настройки внешнего вида папок
- Возможность смены темы (комплекта иконок, используемых приложениями комплекса) и создание собственной темы
- поддержка основных (копирование, перемещение, удаление) и расширенных (РАЗМНОЖЕНИЕ) файловых операций
- новый формат имён файлов, позволяющий:
 - использовать ЛЮБЫЕ печатные символы
 - давать файлам, содержащимся в одной папке, одинаковые имена

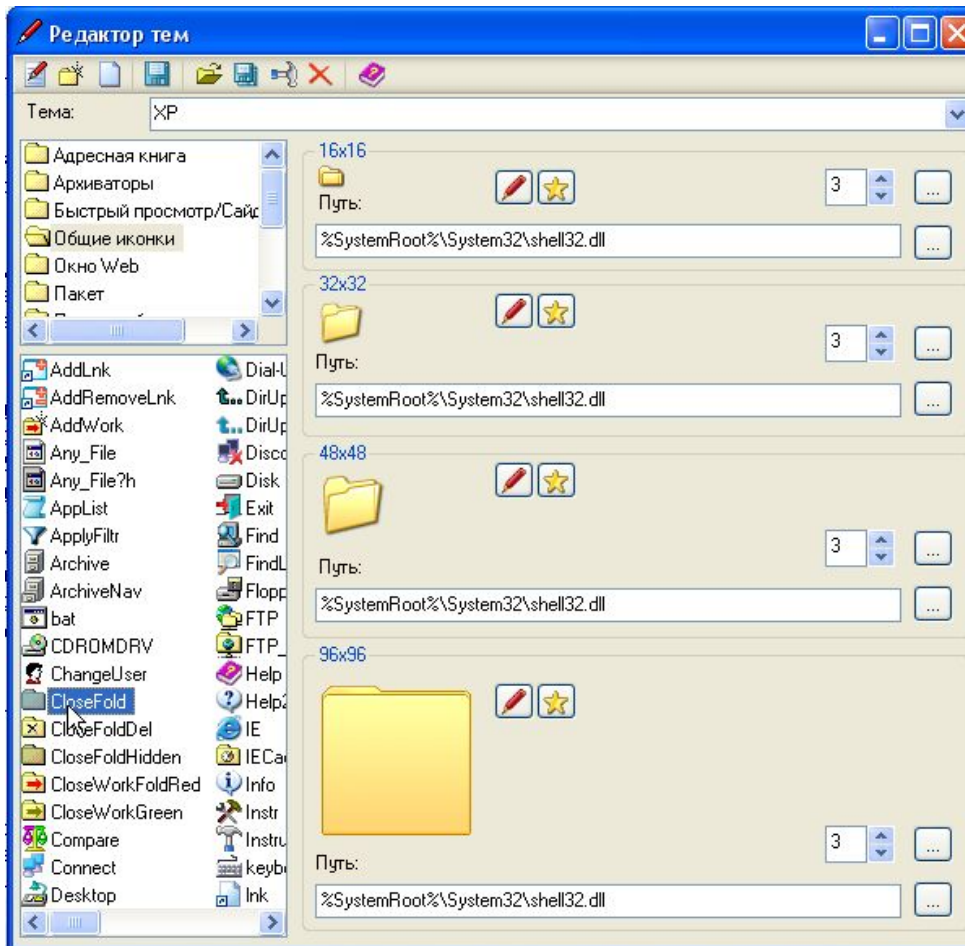
Диалог выбора Составного проекта



Настройка вида папки



Редактирование темы



Основная идея

Собирать всю информацию на определённую тему в соответствующем Составном проекте. При этом тип информации может быть различным:

- файлы и папки;
- письма и Пачки писем;
- объекты адресной книги
- планы работы
- Родственные каталоги
- Рабочие каталоги

Функции Почтового клиента

- Эффективная фильтрация спама благодаря взаимодействию с Адресной книгой
- Отображение фотографии или иной информации об отправителе письма
- Сортировка писем по указанным правилам
- Возможность привязки писем к Составным проектам
- Возможность объединять письма в Пачки



Скриншот Почтового клиента


Почта

Проект: Проекты\Программирование\Visual Basic\Оплата программ

Входящие
Исходящие
Отправленные
Корзина
Черновики
Пачки

Тема	От
Re: Allsoft.ru - запрос ключа - #266774	"Барков А.А."
+ WAP-browser - keyfile	"Барков А.А."
+ WAP-browser - keyfile	"Барков А.А."
Re: Отчет по продажам за ноябрь 2007 года.	"Барков А.А."
Re: ???N??рN????N?_?????????_?????N??-?????N??р?р?N?N????????_???±???»??N??? ??	"Барков А.А."

От: "Барков А.А." <newprj@mail.ru>
Кому: sales@allsoft.ru
Тема: Re: Allsoft.ru - запрос ключа - #266774


Барков А. А.

Здравствуйте!
Вы написали 24.12.2007 14:11:57 GMT +3:00:00 :

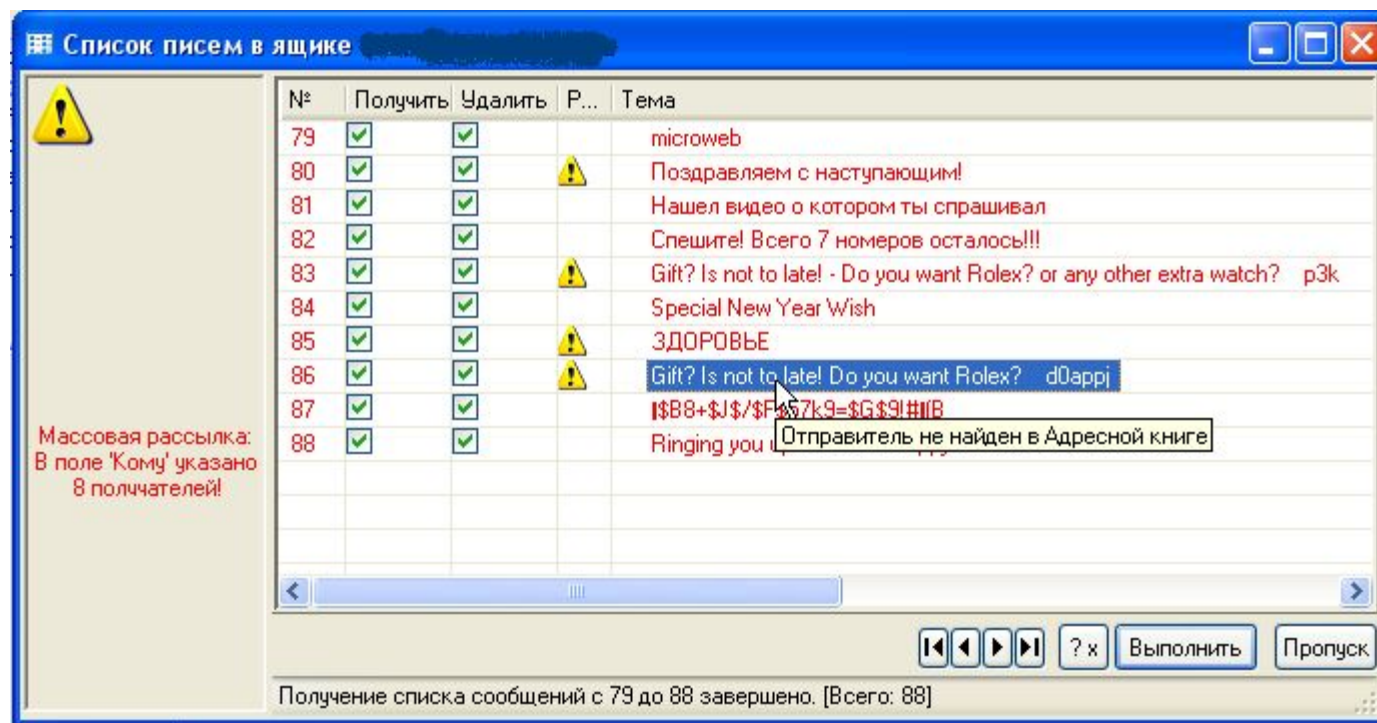
sal>Здравствуйте.
sal>
sal>Сообщаем Вам, что в интернет-магазине Allsoft.ru был оплачен заказ Вашей программы. Просим выслать ключ покупателю, а также подтверждение об отправке ключа на адрес sales@allsoft.ru. Заранее благодарим Вас.
sal>
sal>Данные покупателя:

Нет фото
sales@allsoft.ru

Текст HTML Files Проекты Пачки 24.12.2007 16:57:52



Фильтрация СПАМА



Массовая рассылка:
В поле 'Кому' указано
8 полчателей!

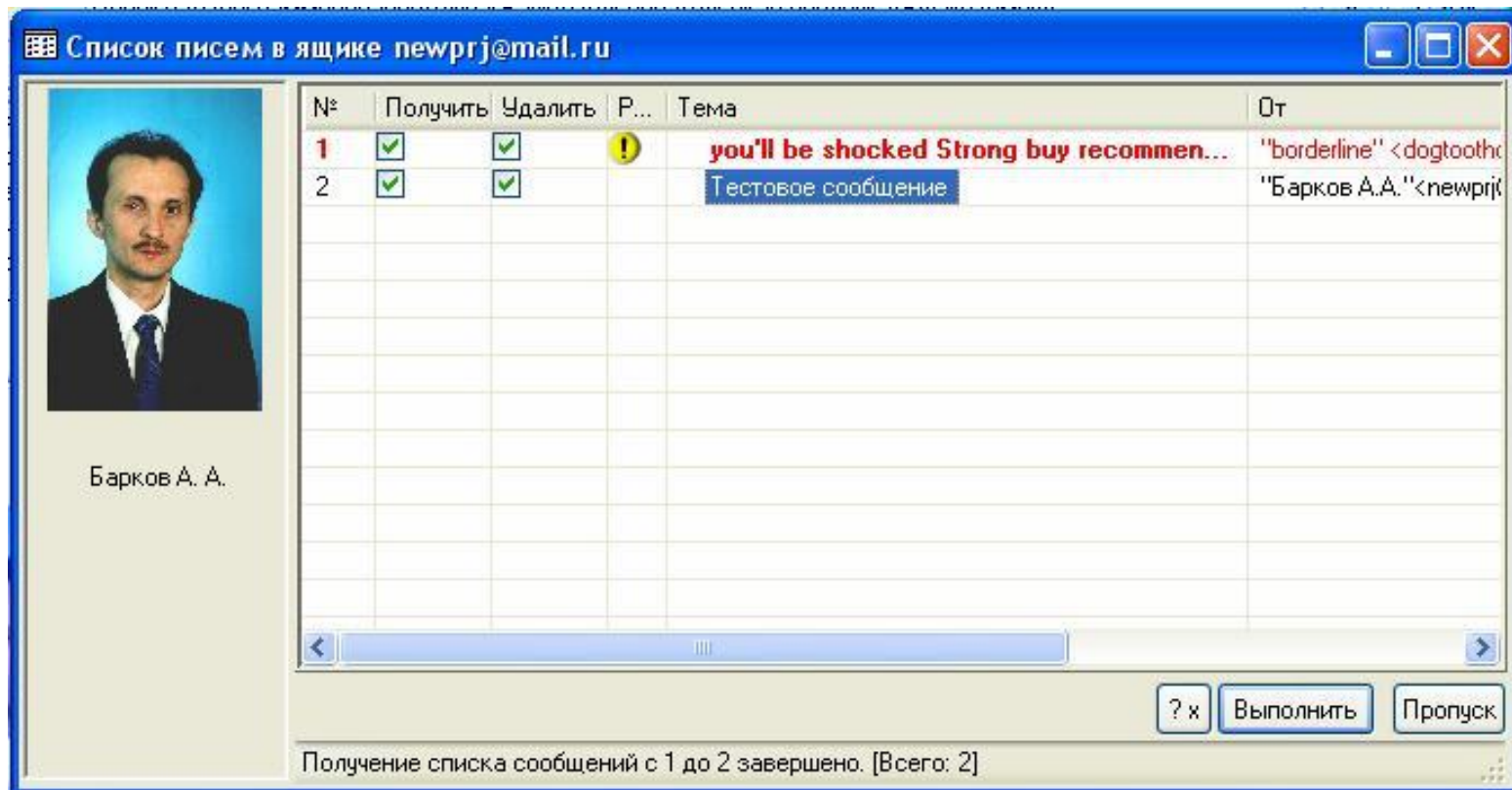
№	Получить	Удалить	Р...	Тема
79	<input checked="" type="checkbox"/>	<input checked="" type="checkbox"/>		microweb
80	<input checked="" type="checkbox"/>	<input checked="" type="checkbox"/>		Поздравляем с наступающим!
81	<input checked="" type="checkbox"/>	<input checked="" type="checkbox"/>		Нашел видео о котором ты спрашивал
82	<input checked="" type="checkbox"/>	<input checked="" type="checkbox"/>		Спешите! Всего 7 номеров осталось!!!
83	<input checked="" type="checkbox"/>	<input checked="" type="checkbox"/>		Gift? Is not to late! - Do you want Rolex? or any other extra watch? p3k
84	<input checked="" type="checkbox"/>	<input checked="" type="checkbox"/>		Special New Year Wish
85	<input checked="" type="checkbox"/>	<input checked="" type="checkbox"/>		ЗДОРОВЬЕ
86	<input checked="" type="checkbox"/>	<input checked="" type="checkbox"/>		Gift? Is not to late! Do you want Rolex? d0appj
87	<input checked="" type="checkbox"/>	<input checked="" type="checkbox"/>		!\$B8+\$J\$/\$F\$7k9=\$G\$9!#11B
88	<input checked="" type="checkbox"/>	<input checked="" type="checkbox"/>		Ringin you

Отправитель не найден в Адресной книге

Получение списка сообщений с 79 до 88 завершено. [Всего: 88]



Получение писем



Правило сортировки

Свойства Правила Сортировки

Имя правила: Add-on for Dr. Web

Комментарии:

Разрешить автопоиск по следующим критериям:

Тема писем: Add-on

Email: newprj@mail.ru

Имя:

Организация:

Дата отправки Ответного письма:

начиная с:

заканчивая:

Отправитель **Получатель**

Действие: Поместить в Пачку

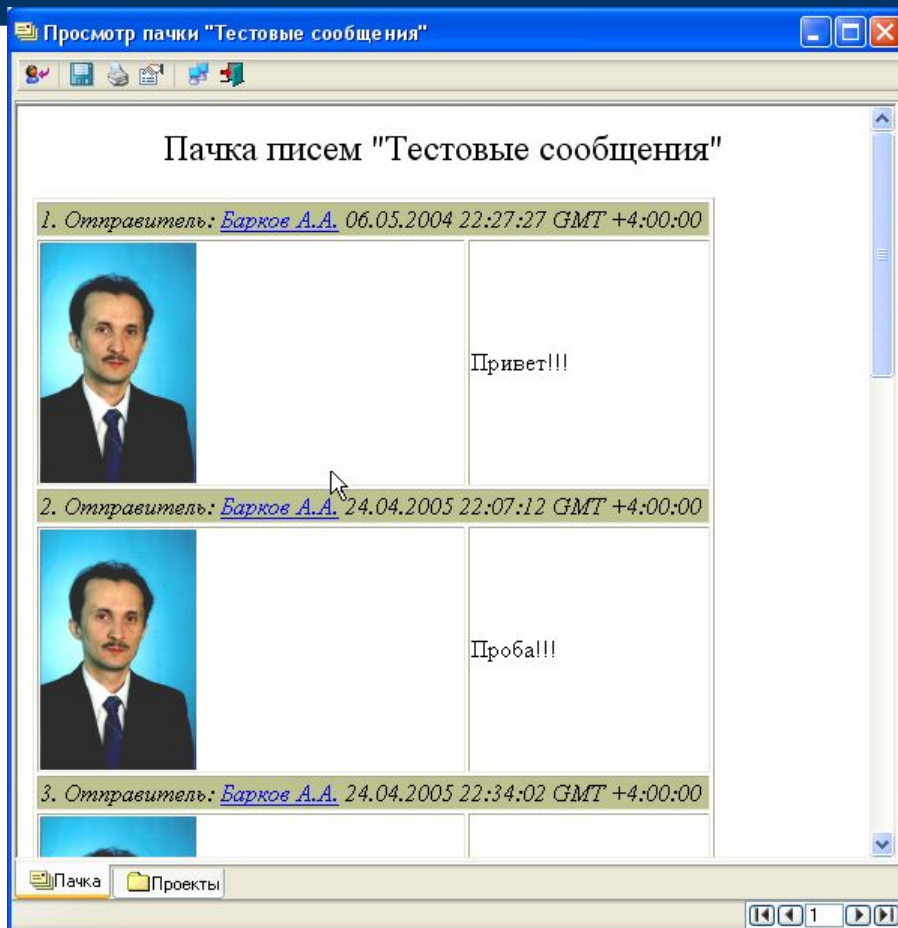
Пачка: Add-on for Dr.Web

OK

26



Пачки писем

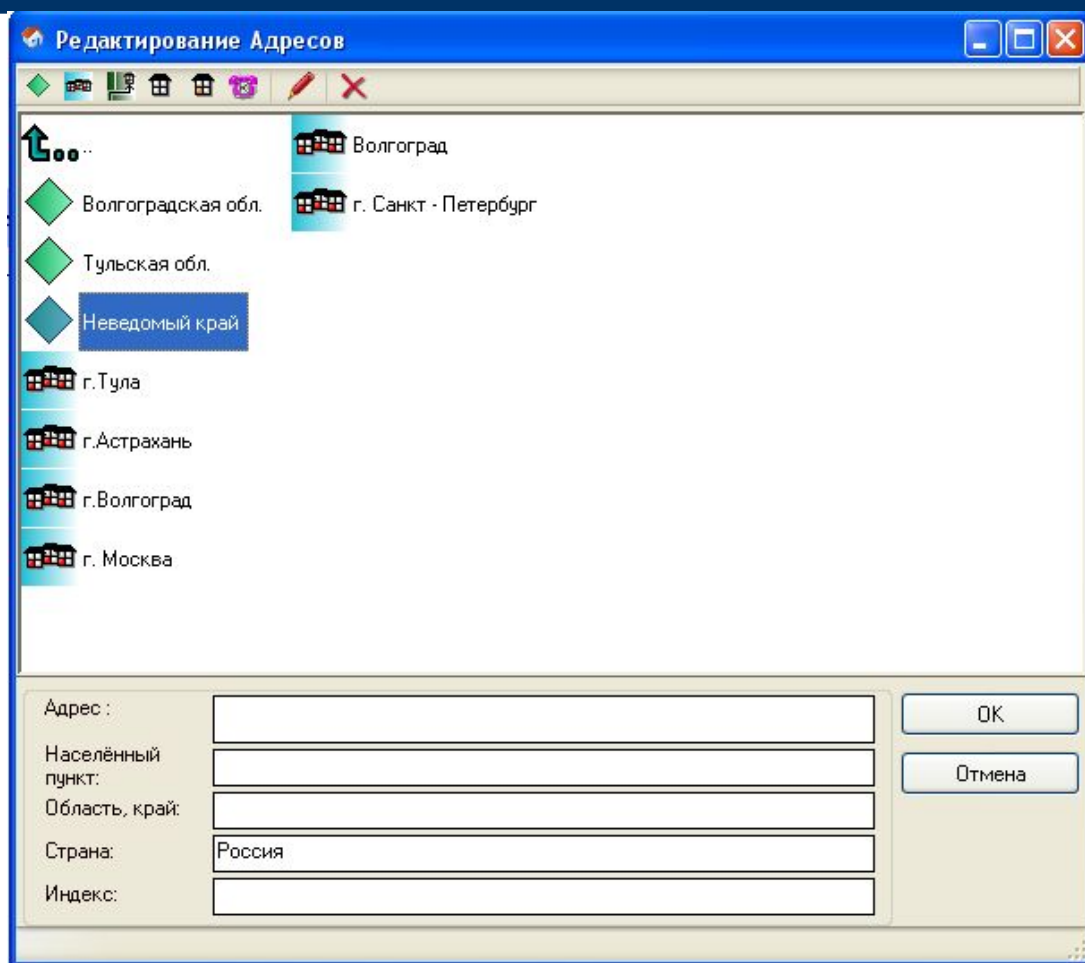


Черты Адресной книги

- Три уровня иерархии:
 - Почтовые адреса
 - Персоны
 - Организации
- Возможность привязки объектов к Составным проектам
- Наличие у объектов ресурсов:
 - Телефона
 - Email
 - ICQ-номера
 - Web-страницы



Адресная книга. Почтовые адреса




Адресная книга. Персоны

Адресной книги

Адресная книга

Проект:



Барков Александр
Анатольевич




Фото 1

Фамилия:

Имя:

Отчество:

Отображать как:

Служебные Домашние Проекты

ул. дом, кв.:

нас. пункт:

Область, край, респ., АО:

Страна:

Индекс:

Средства связи:

-
-

E-mail Телефоны WWW ICQ

OK Отмена



Адресная книга. Организации и должности

Выбор Организации

Менеджер
начальник отдела
sbit@roga.ru

Рабочее место | Адрес Организации | Проекты

Организация : Рога и копыта
Подразделение: Отдел сбыта
Должность:
Фамилия И.О.
Корпус, этаж, комната:

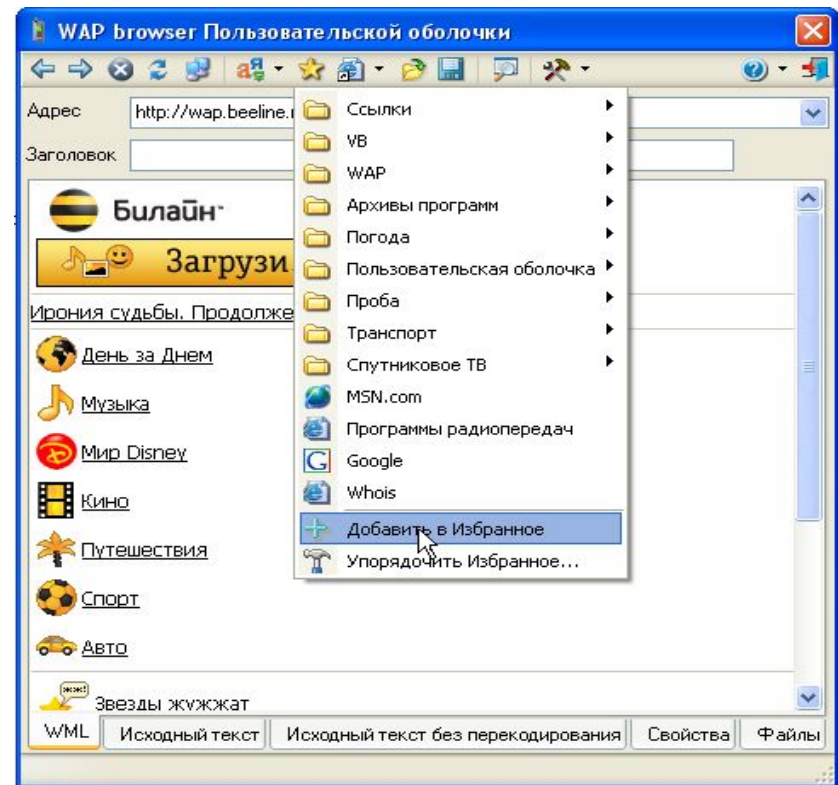
OK
Отмена

Рога и копыта

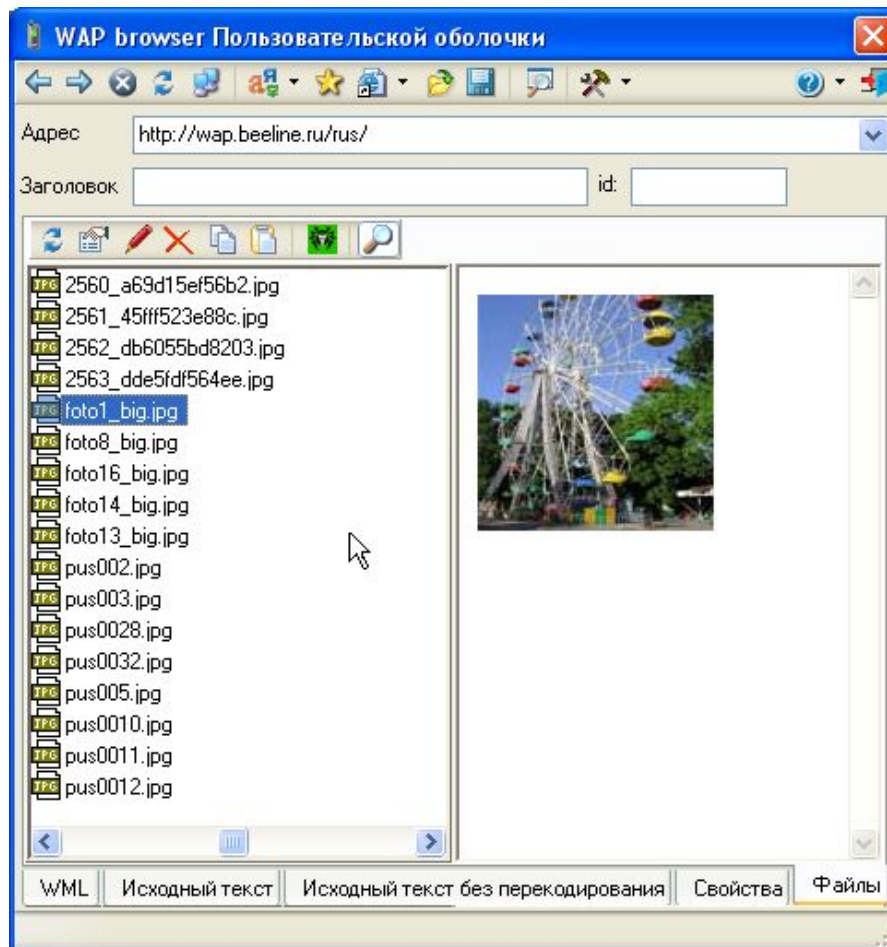


Особенности WAP-browser

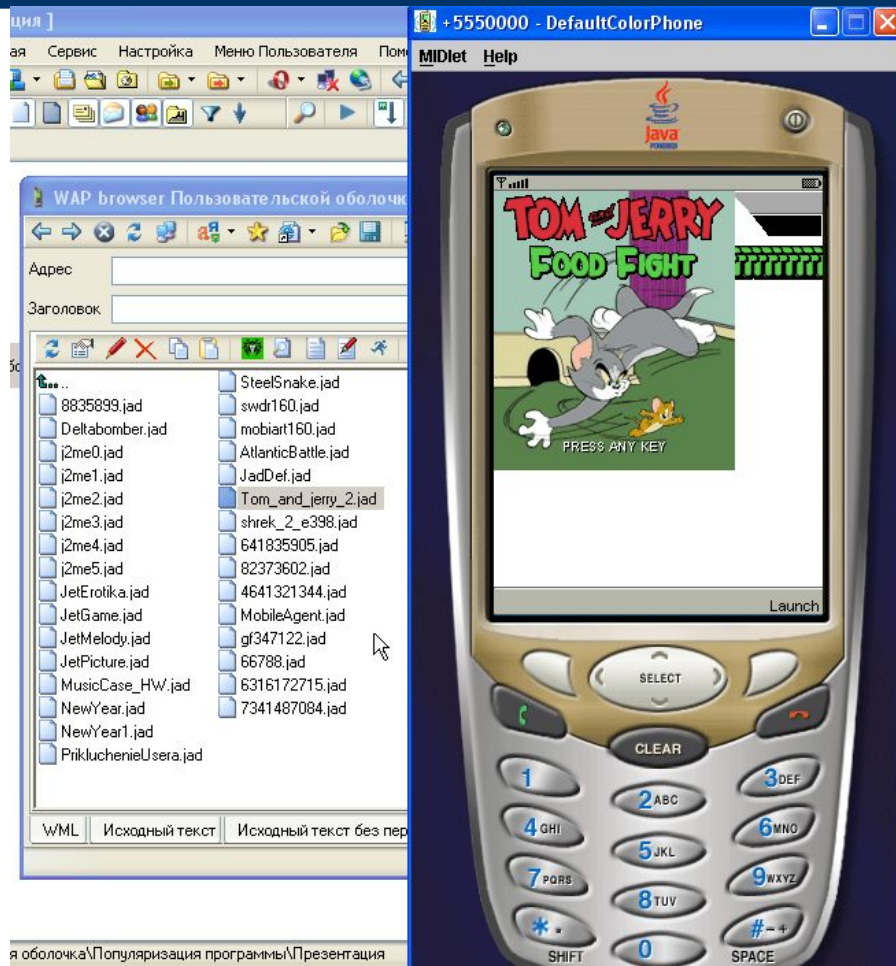
- Просмотр посещённых страниц в автономном режиме
- Создание ярлыков в Избранном Internet Explorer
- Просмотр загруженных рисунков, аудиофайлов и видеоклипов
- Поддержка операций перетаскивания
- Запуск эмулятора игр как стороннего приложения



Просмотр загруженных рисунков



Запуск эмулятора из комплекта Sun Java Wireless Toolkit



Заключение

Пользовательская оболочка – это проект, находящийся в постоянном развитии.

С выходом каждой новой версии добавляются всё новые, подчас уникальные, черты, делающие работу на компьютере более удобной

Последние новости смотрите на <http://usershell.jino.ru/>