



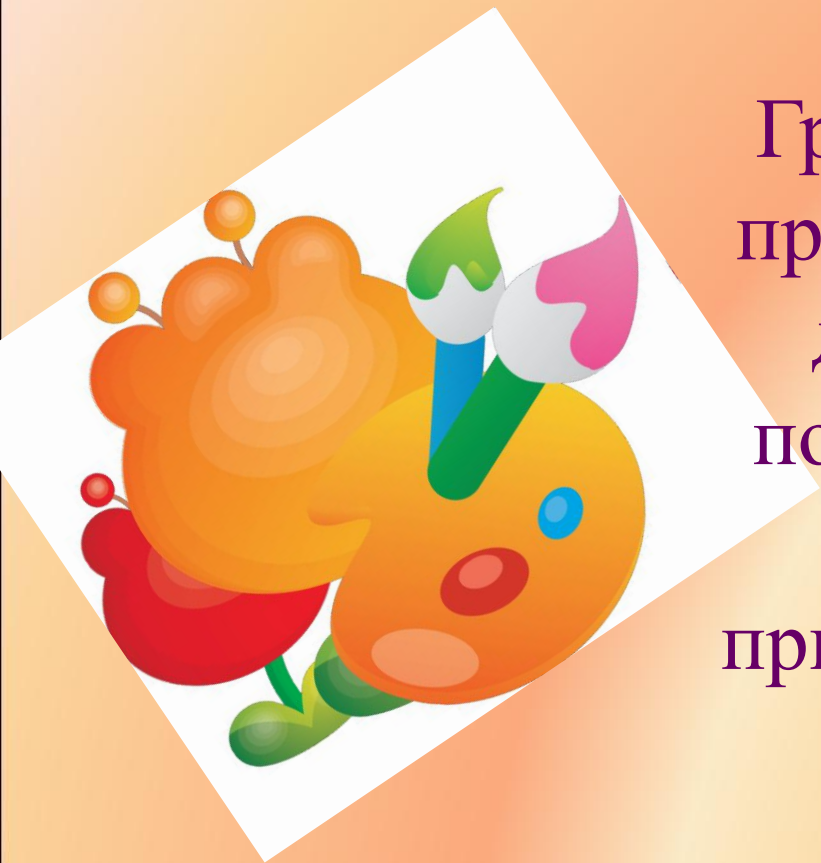
Создание движущихся изображений в программе PowerPoint

Урок информатики в 5 классе
по программе Л.Л. Босовой

«Творческим считается любое
действие, которое вызывает удивление»
Джон Браннер




Графический редактор Paint



Графический редактор - это программа, предназначенная для рисования картинок, поздравительных открыток, рекламных объявлений, приглашений, иллюстраций к докладам и других изображений.

Тест






Создание движущихся
изображений в
программе PowerPoint

Создание анимации

Привет!



Привет!

Красота у моря безгранична,
Изменчива у моря красота,
В движенье жизнь, и это нам привычно.
Давайте будем двигаться всегда.
Берег моря, рыбы, океаны,
Всех красот никак не передать,
Чтобы приоткрыть завесу тайны,
Нужно анимацию создать.



Чему мы научились:

- Запускать программу PowerPoint;
- Помещать на слайд ранее подготовленные рисунки;
- Настраивать анимацию отдельных объектов;
- Просматривать анимацию;
- Сохранять результат работы;
- Завершать работу с программой PowerPoint.





Домашнее задание

Придумайте сюжет для анимации. Дайте ему название и подробно опишите планируемую последовательность событий.

Учебник стр. 182,
работа 14.

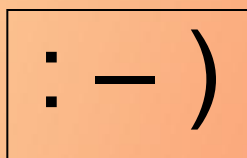


- Баба
- Ра
- Самол
- Маш
- Леб

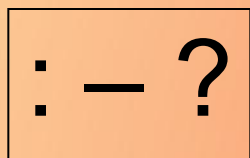


Рефлексия

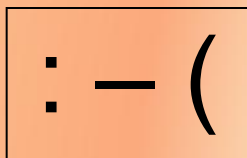
Оцените себя, используя
смайлики:



– хорошо понял тему и поработал на уроке



– недостаточно хорошо понял тему, поработал на уроке



– еще нужно работать над данной темой





Спасибо
за работу!



Завершить
работу