

---

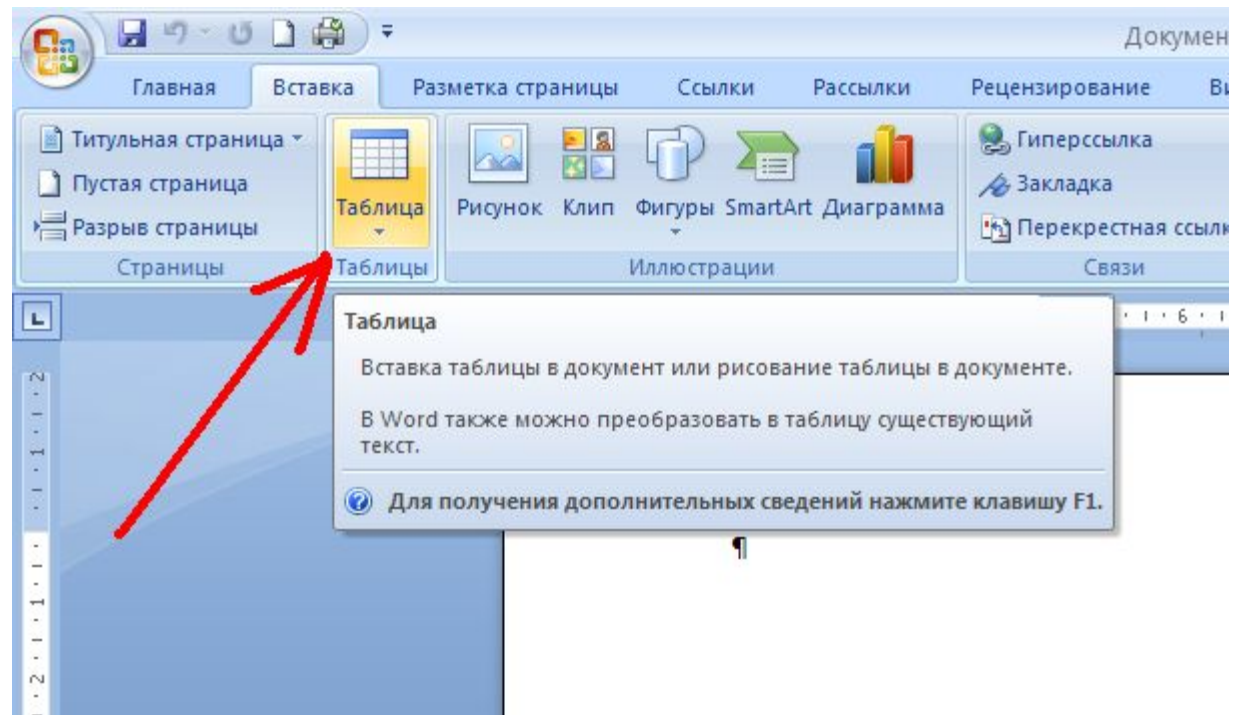
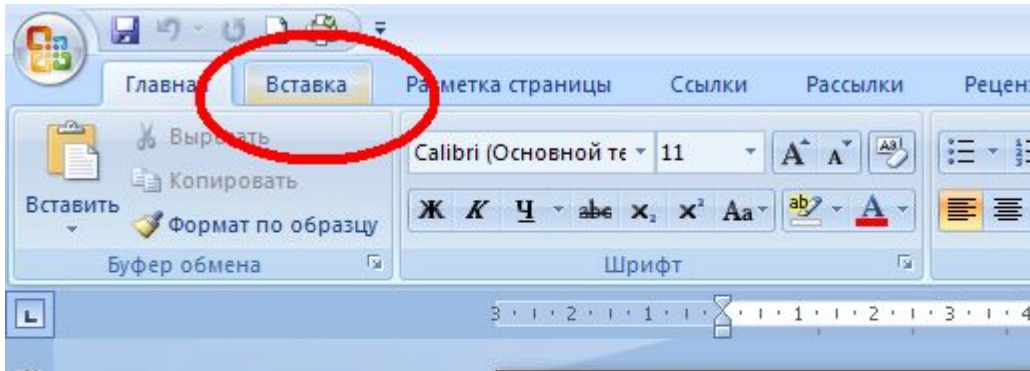
# Работа с таблицами в

---

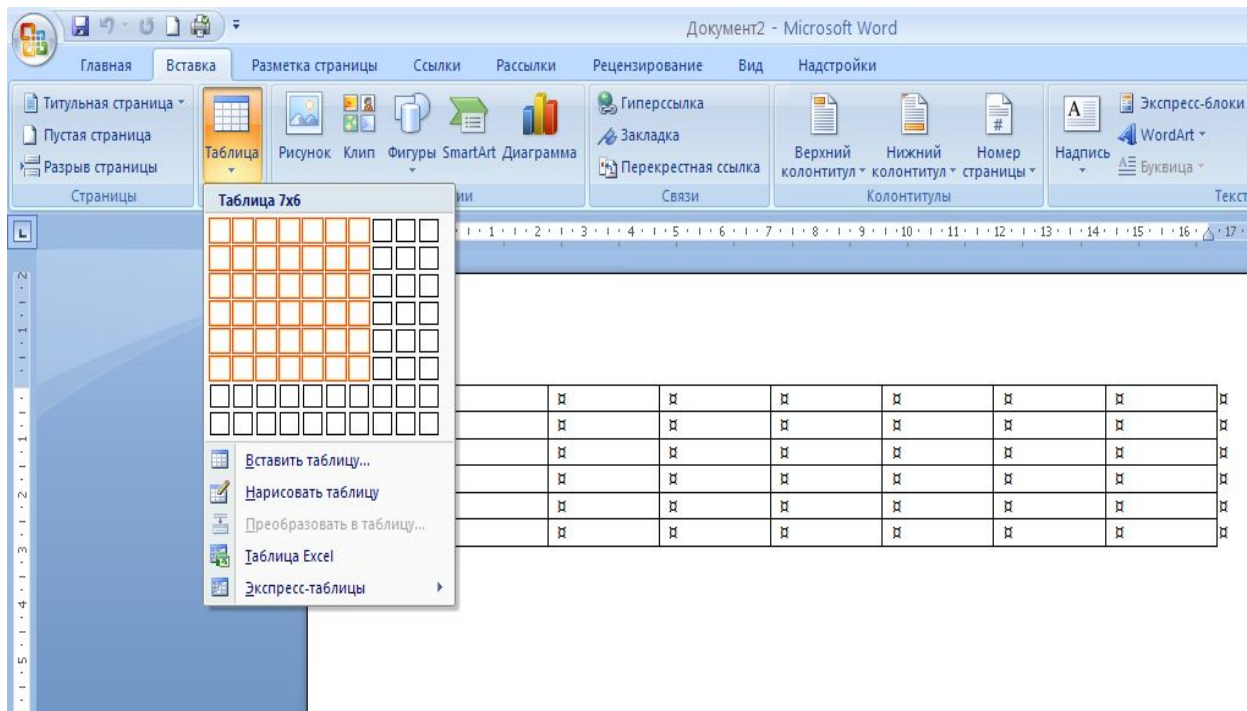
Microsoft Office Word 2007

# Для работы с таблицами служит пункт главного меню «Таблица».

- Таблица □ Добавить □ Столбцы (слева или справа).
- Для добавления строк – команда  
Таблица □ Добавить □ Строки (снизу или сверху).
- Для добавления ячеек служит команда  
Таблица □ Добавить □ Ячейки.
- Для удаления элементов таблицы служит команда  
Таблица □ Удалить □ Таблица/Столбцы/Строки/Ячейки
- Для слияния выделенных ячеек – команда  
Таблица □ Объединить ячейки.
- Для разделения ячейки – команда Таблица □ Разбить ячейки.

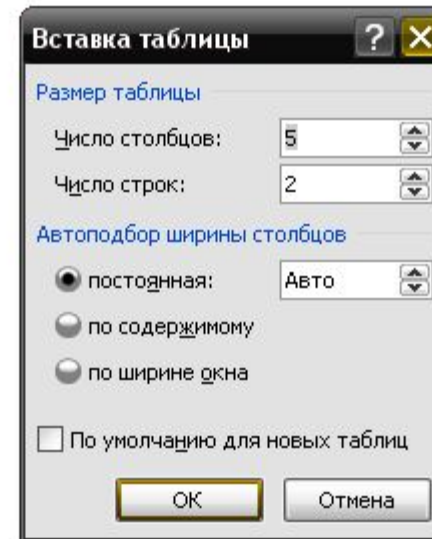
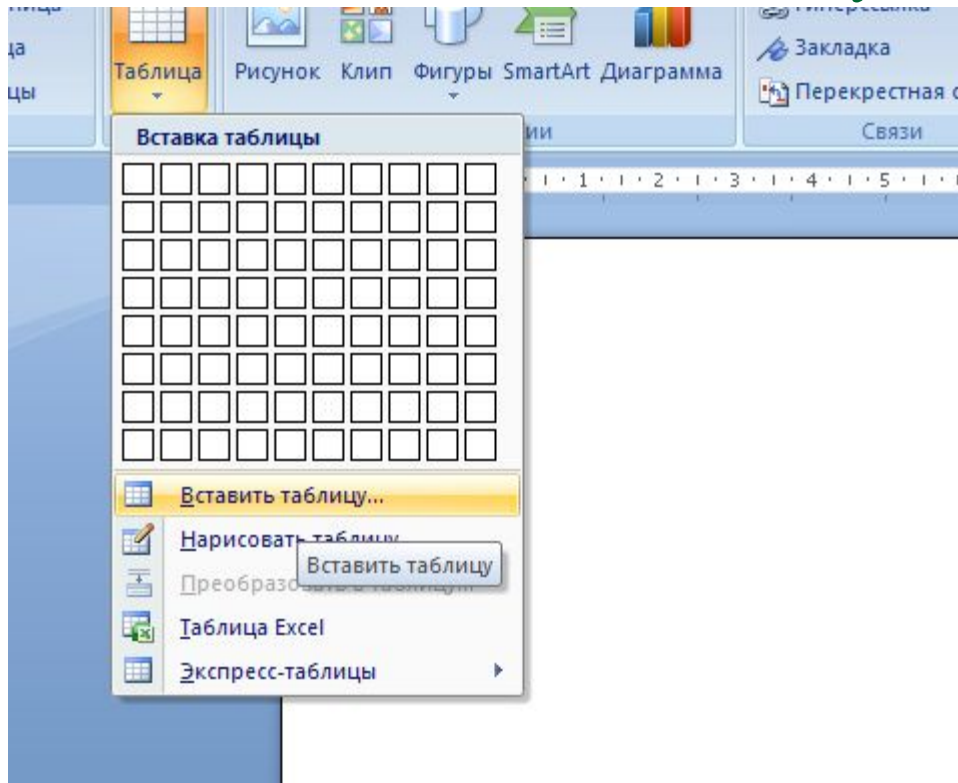


# Меню таблица



- ❖ Вставить таблицу
- ❖ Нарисовать таблицу
- ❖ Преобразовать таблицу
- ❖ Таблица Excel
- ❖ Экспресс таблицы

# Вставить таблицу



Появится диалоговое окно создания таблицы:

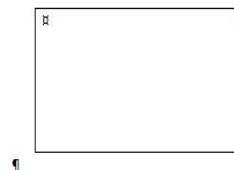

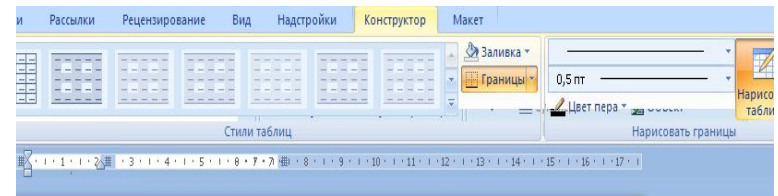
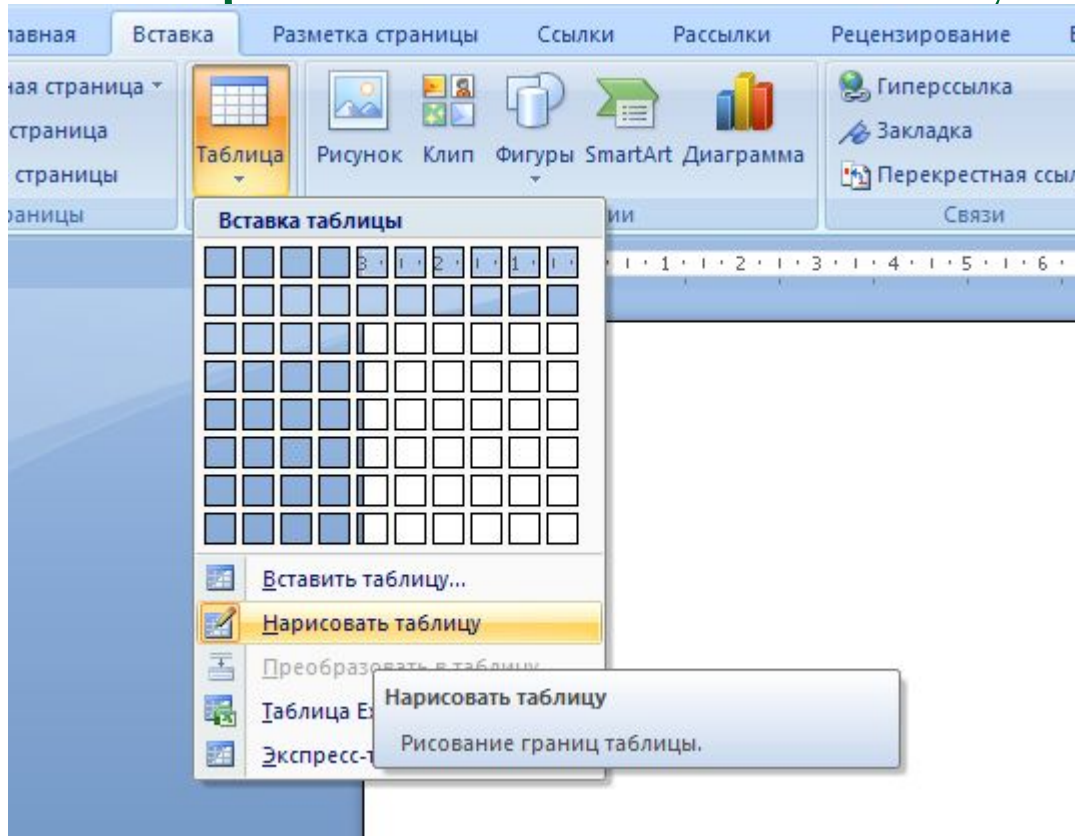
---

# Например:

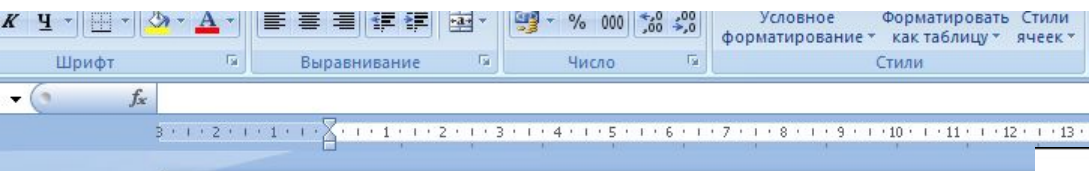
- 3 столбца; 5 строк

|  |  |  |
|--|--|--|
|  |  |  |
|  |  |  |
|  |  |  |
|  |  |  |
|  |  |  |

# Нарисовать таблицу



# Таблица Excel

A screenshot of an Excel spreadsheet. The grid shows columns A through G and rows 1 through 10. A table border is applied to the range A2:B2, which is highlighted with a thick black border. The rest of the grid is empty. The status bar at the bottom shows 'Лист1' (Sheet1).A grid representing a table structure, consisting of 10 rows and 10 columns. The grid is outlined with a dashed blue border, indicating it is a placeholder or a selection area for a table.

Импорт таблиц из Excel в Word



# Экспресс таблицы

The screenshot displays a software interface with a 'Вставка таблицы' (Insert Table) menu on the left and a 'Встроенный' (Built-in) panel on the right. The menu includes options like 'Вставить таблицу...', 'Нарисовать таблицу', 'Преобразовать в таблицу...', 'Таблица Excel', and 'Экспресс-таблицы'. The 'Встроенный' panel contains a 'Двойная таблица' (Double Table) section with a table of Greek letters, and two calendar sections: 'Календарь 1' (December) and 'Календарь 2' (May).

**Вставка таблицы**

- Вставить таблицу...
- Нарисовать таблицу
- Преобразовать в таблицу...
- Таблица Excel
- Экспресс-таблицы

**Встроенный**

**Двойная таблица**

Греческий алфавит

| Название Буквы | Прописная | Строчная   | Название Буквы | Прописная | Строчная   |
|----------------|-----------|------------|----------------|-----------|------------|
| Альфа          | A         | $\alpha$   | Ню             | N         | $\nu$      |
| Бета           | B         | $\beta$    | Кси            | X         | $\xi$      |
| Гамма          | $\Gamma$  | $\gamma$   | Омикрон        | O         | $\omicron$ |
| Дельта         | $\Delta$  | $\delta$   | Пи             | $\Pi$     | $\pi$      |
| Эпсилон        | E         | $\epsilon$ | Ро             | P         | $\rho$     |

**Календарь 1**

**Декабрь**

| Пн | Вт | Ср | Чт | Пт | Сб | Вс |
|----|----|----|----|----|----|----|
|    |    |    |    |    |    | 1  |
| 2  | 3  | 4  | 5  | 6  | 7  | 8  |

**Календарь 2**

**МАЙ**

| ПН | ВТ | СР | ЧТ | ПТ | СБ | ВС |
|----|----|----|----|----|----|----|
|    | 1  | 2  | 3  | 4  | 5  | 6  |
| 7  | 8  | 9  | 10 | 11 | 12 | 13 |
| 14 | 15 | 16 | 17 | 18 | 19 | 20 |

---

Конец

---