

УРОК ИНФОРМАТИКИ

5 класс

Подготовила
учитель математики
информатики
МКОУ СОШ №2
г.Нефтекумск
Пискун Елена
Михайловна

ТЕМА


- Компьютерный инструмент искусства.

ЦЕЛЬ

УРОКА:

закрепить практические
навыки и умения при работе с
графическими
примитивами.

ВОПРОСЫ:

- Что вы понимаете под компьютерной графикой?
 - Где она применяется?
 - Что такое графический редактор?
 - Каковы его основные возможности?
 - Как осуществляется ввод графической информации в компьютере?
- 

НАСКАЛЬНАЯ ЖИВОПИСЬ


Раненый бизон и мертвый охотник.
Пещеры Ласко, Франция.
Последний период палеолита.



Группа охотников
Ущелье Валторты
Испания. Мезолит.



ГЕОМЕТРИЯ ЖИВОПИСИ



В. Кандинский
Сюита №424 Акварель

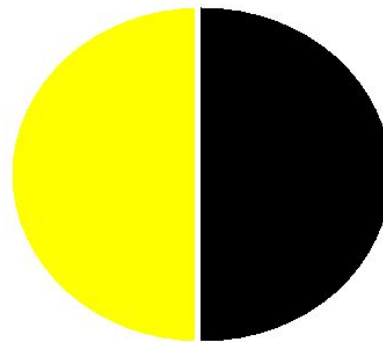



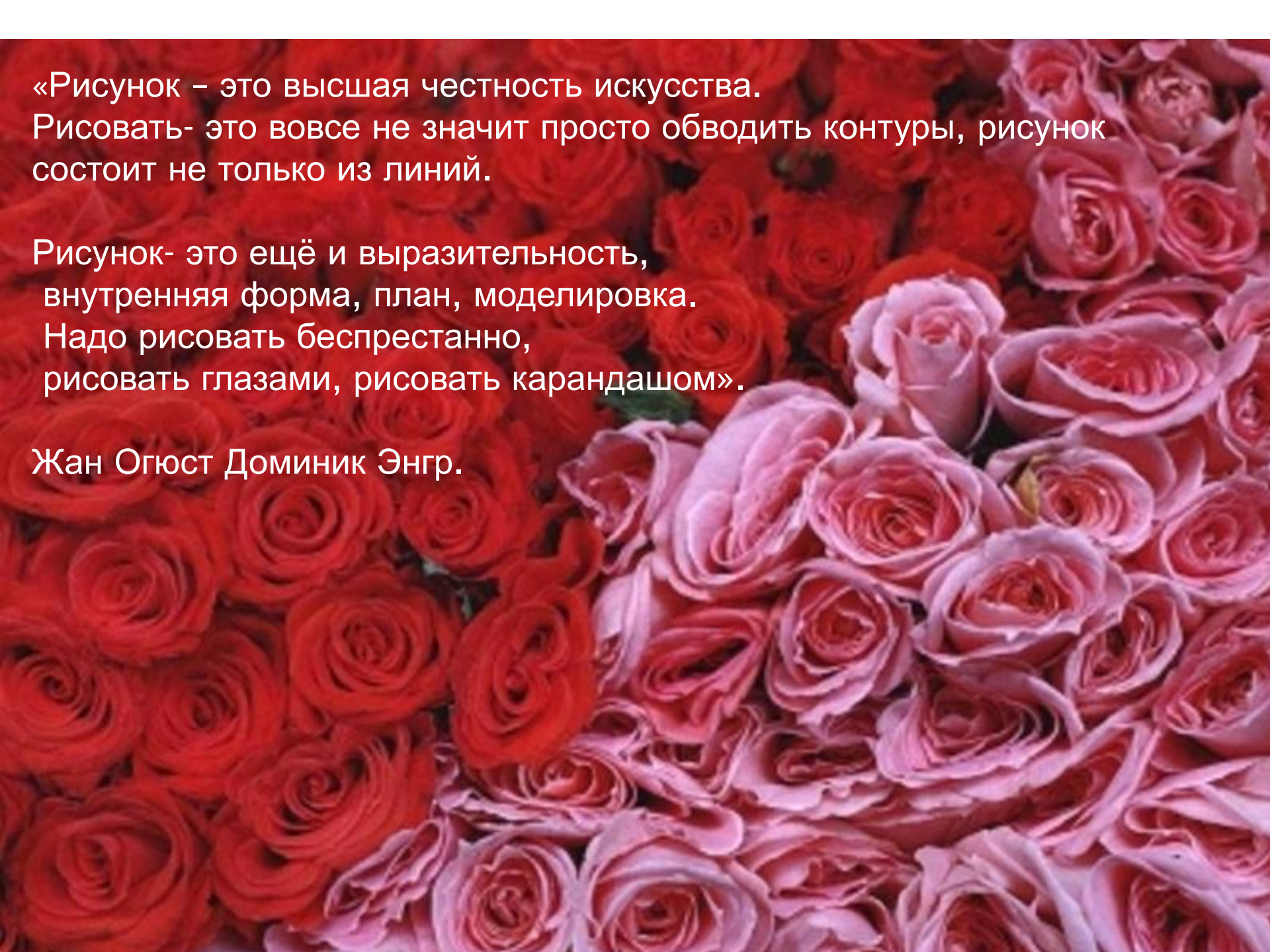
А. Родченко
Красное и жёлтое

ГАРМОНИЯ ЦВЕТА



Практическое задание






«Рисунок – это высшая честность искусства.
Рисовать- это вовсе не значит просто обводить контуры, рисунок состоит не только из линий.

Рисунок- это ещё и выразительность,
внутренняя форма, план, моделировка.
Надо рисовать беспрестанно,
рисовать глазами, рисовать карандашом».

Жан Огюст Доминик Энгр.

ТВОРЧЕСКОЕ

ЗАДАНИЕ



НРАВИТСЯ



ОЧЕНЬ НРАВИТСЯ



НЕ НРАВИТСЯ

