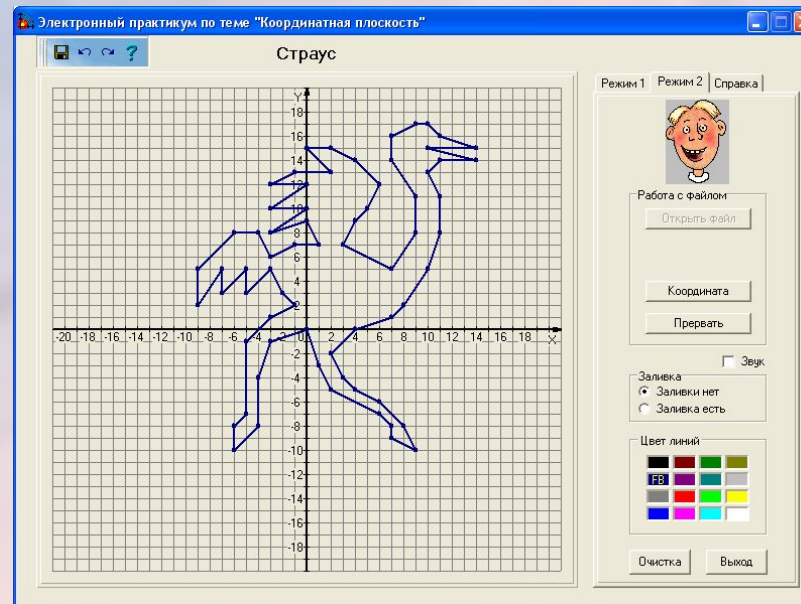



Урок по информатике

5 класс


# Метод координат




Учитель информатики: Леденёва Н.А.



*Рене Декарт*  
(1596 – 1650)





8

7

6

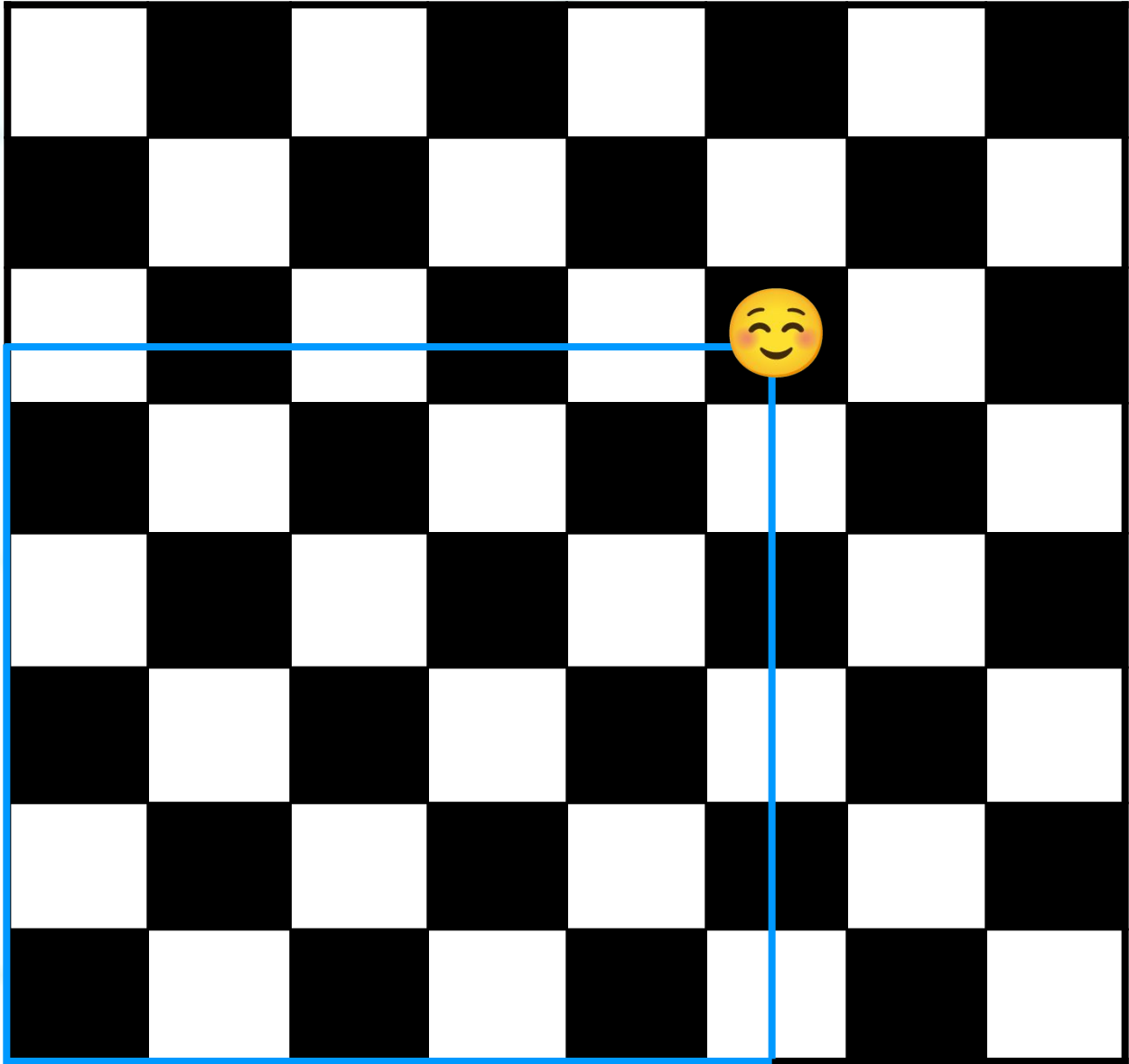
5

4

3

2

1



*A*

*B*

*C*

*D*

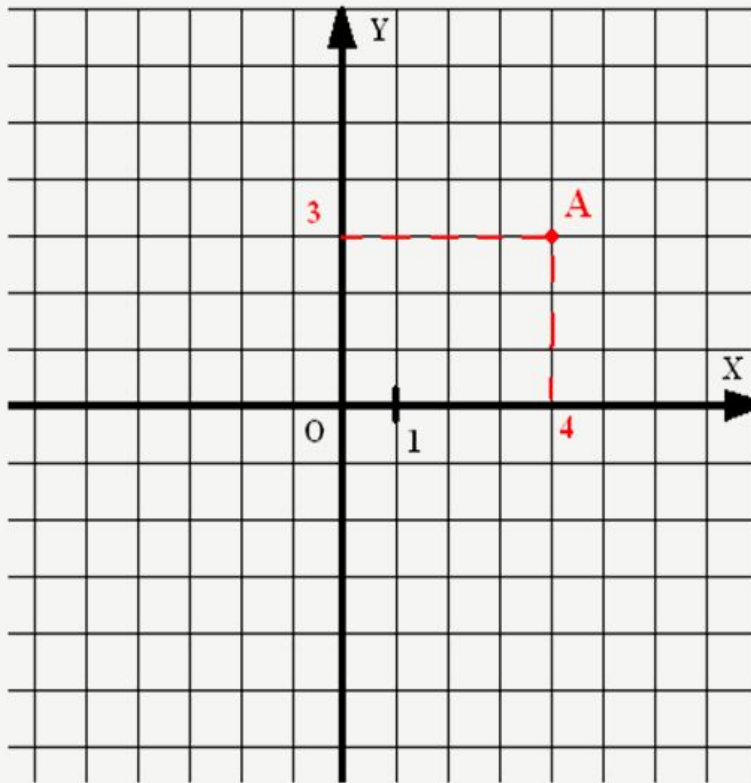
*E*

*F*

*G*

*H*

# Прямоугольная система координат



Горизонтальная ось –  $OX$

Вертикальная ось –  $OY$

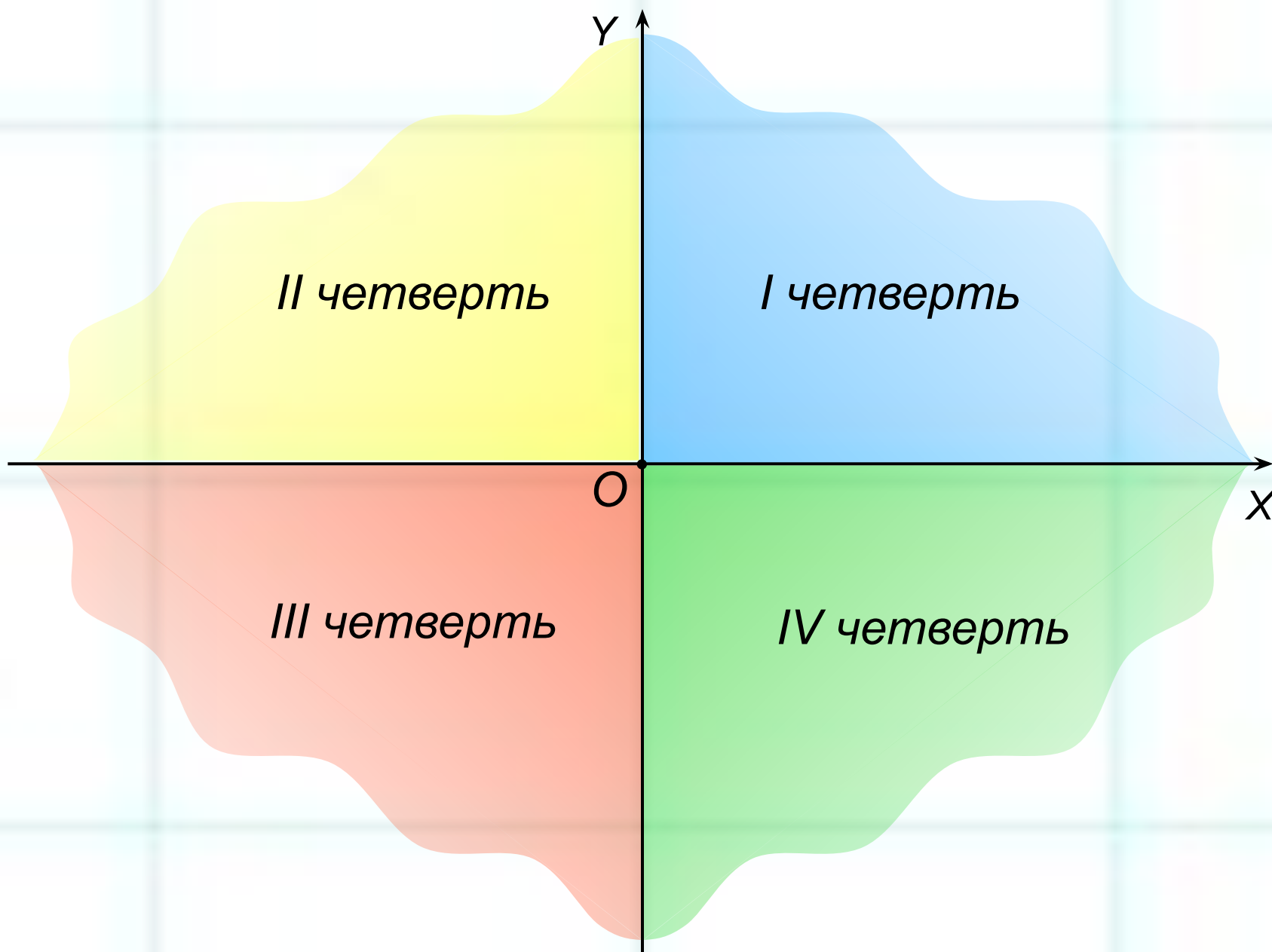
$0$  – место пересечения осей

$1$  – единичный отрезок

**координата** – «адрес»

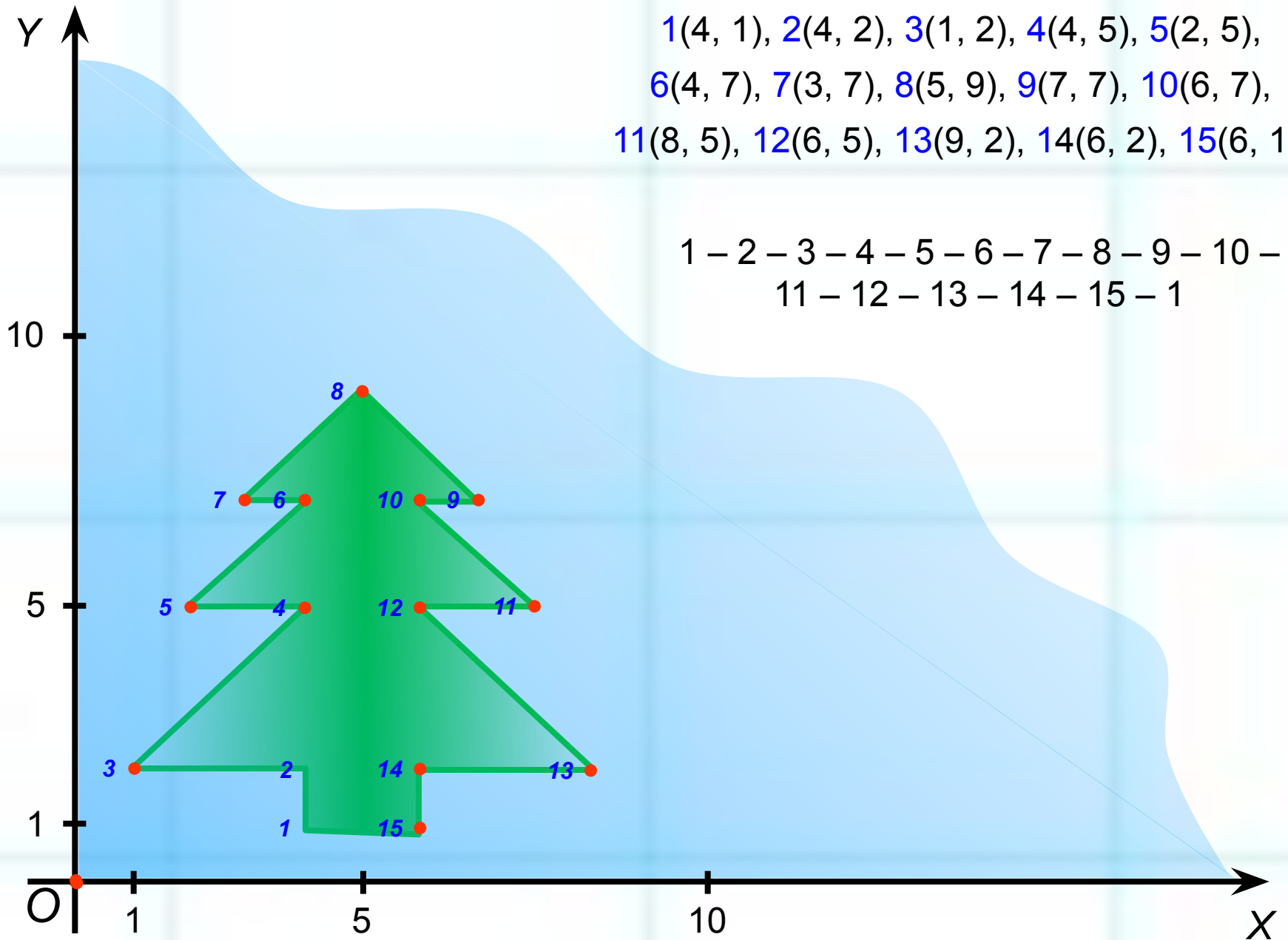
точки на координатной  
плоскости

**Координата т.А (4, 3)**



1(4, 1), 2(4, 2), 3(1, 2), 4(4, 5), 5(2, 5),  
 6(4, 7), 7(3, 7), 8(5, 9), 9(7, 7), 10(6, 7),  
 11(8, 5), 12(6, 5), 13(9, 2), 14(6, 2), 15(6, 1).

1 - 2 - 3 - 4 - 5 - 6 - 7 - 8 - 9 - 10 -  
 11 - 12 - 13 - 14 - 15 - 1






	1	2	3	4	5	6
А	Мо	Гла	Оди	цы!	яжа	яза
Б	-е	шо	яцх	оги.	юут	адв
В	УРА!	алу	йца	цаф	Вы -	чше.
Г	едл	нза	лод	гон	оро	вно

Восстанови текст (не забудь разделить текст на слова):

**Вы – Молодець! УРА!**  
 В5, А1, Г3, А4, В1







# Физкультминутк




# Самые эффективные физминутки для глаз






**Ребята, берегите зрение!**



# Практическое занятие по информатике в 5 классе

## Метод координат

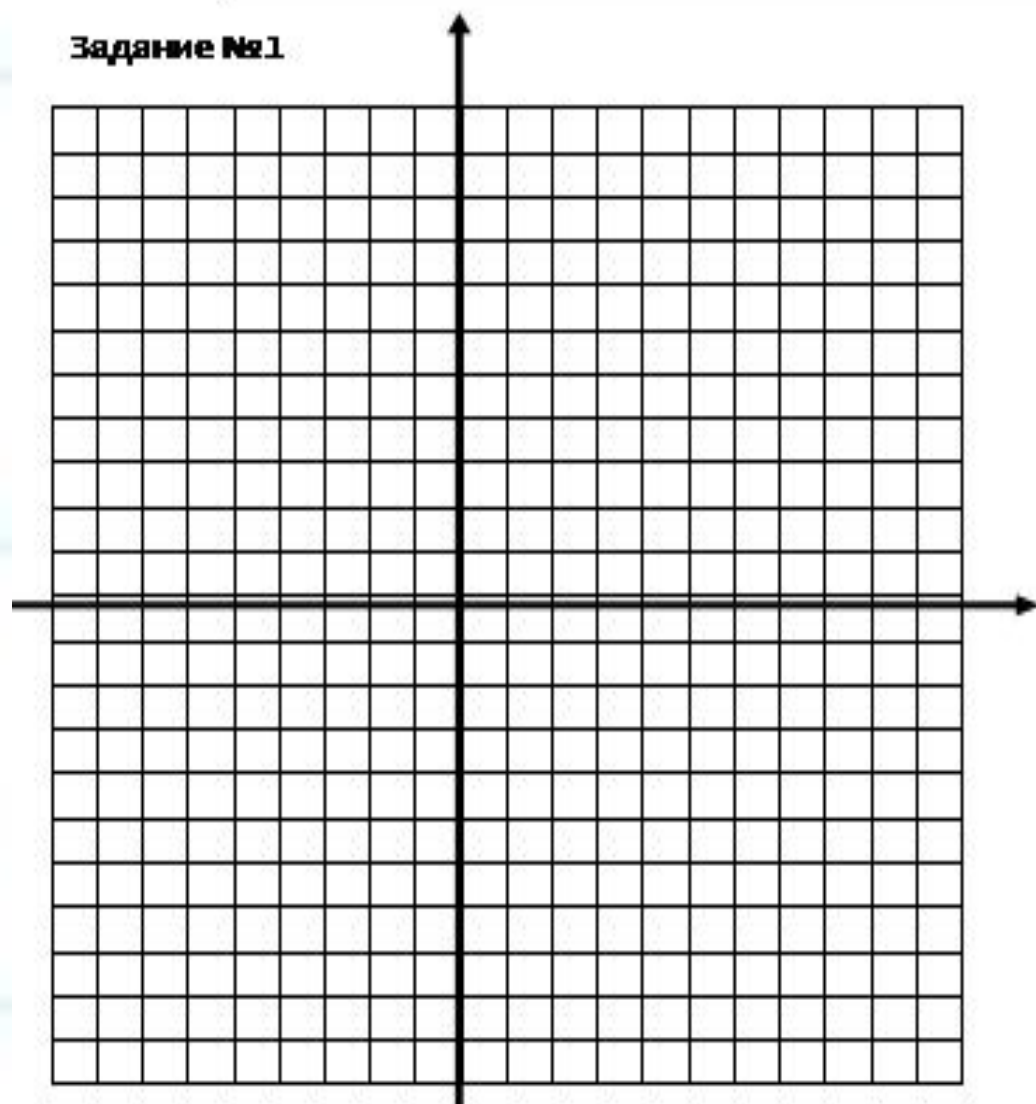


Учитель информатики: Леденёва Н.А.

Фамилия \_\_\_\_\_


Класс \_\_\_\_\_

## Задание №1

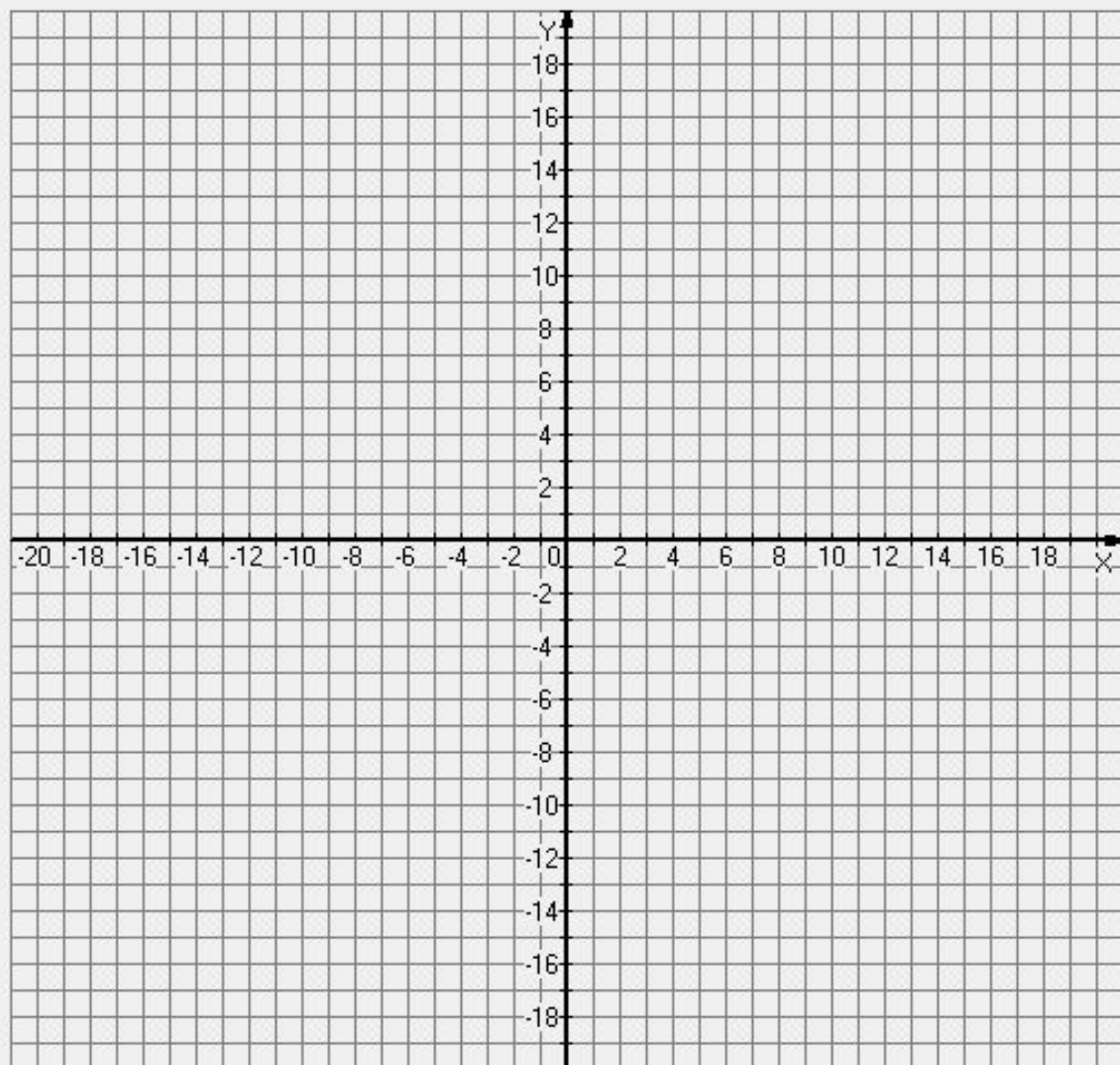


1. 3;3	12. 0;-4
2. 0;3	13. 2;-4
3. -3;2	14. 3;-2
4. -5;2	15. 5;-2
5. -7;4	16. 7;0
6. -8;3	17. 5;2
7. -7;1	18. 3;3
8. -8;-1	19. 2;4
9. -7;-2	20. -3;4
10. -5;0	21. -4;2
11. -1;-2	22. 5;1





# Белка



Режим 1 | Режим 2 | Справка



Работа с файлом

Открыть файл

(0;6)

Координата

Прервать

Звук

Заливка

Заливки нет

Заливка есть

Цвет линий



Очистка

Выход

# *Домашнее задание*

- Учебник: §1.8;*
- Рабочая тетрадь:  
№34 стр.32-37.*