



Презентация проекта



Автор: Кених Людмила
Юрьевна

Учитель русского языка и
литературы;

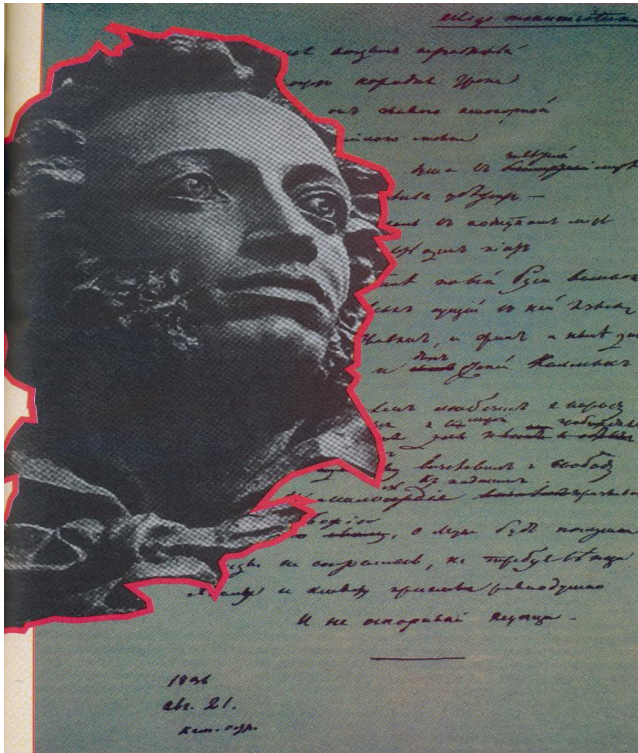
Образование - высшее

Стаж работы - 30 лет


I-ая категория



Тема проекта:



«Любовь! Россия!
Солнце! Пушкин!»





Цель проекта:

- применение на уроках литературы современных технологий;
- воспитание любви к русской литературе.

Задачи проекта:

- расширить знания учащихся об А.С. Пушкине;
- применение на уроках литературы в 9 классе.

Предполагаемый результат:

- *добиться известной полноты восприятия Пушкина, достаточной для того, чтобы в сознании учащихся сложился цельный образ поэта и его поэзии.*

Только это даст возможность верно оценивать и соотносить с ним всё остальное в мире отечественной литературы, возросшей на взрыхлённой им почве, а значит, верно воспринимать вообще отечественную литературу.

Ресурсное обеспечение:

- диски, фотографии, архивные документы, фонохрестоматия
-

Реализация

проекта:



Пушкин-ребенок.
С миниатюры неизвестного художника



Надежда Осиповна Пушкина, мать поэта.
С миниатюры Ксавье де Мэстра


Сергей Львович Пушкин, отец поэта.
С рисунка К. Гампельна

Пушкин – ребёнок

Родители Пушкина:
Надежда Осиповна


Сергей Львович

Рабочие кабинеты Пушкина



«Здесь меня таинственным щитом
Святое провиденье осенило,
Поэзия как ангел – утешитель
Спасла меня и я воскрес душой».

Михайловское. Домик няни.




«Ты, детскую качая колыбель,
Мой юный слух напевами пленила
И меж пелён оставила свирель,
Которую сама заморозила».

Михайловское. Светёлка Арины Родионовны.



«Подруга дней моих суровых,
Голубка дряхлая моя!
Одна в глуши лесов сосновых
Давно, давно ты ждёшь меня».

Пушкин с женой Натальей Николаевной.



Царское Село. Дворец и парк. Дом на Мойке.




Последняя
квартира
А.С. Пушкина

Доктора, оказывающие медицинскую помощь А.С. Пушкину, после дуэли.



Н.И. Пирогов




Н.Ф. Арендт


Дуэль на Чёрной речке



Погубь поэта, — невольникъ гести,
жаль, оклеветанный сагою
о свинцовъ въ груди и млади мек
попикау въ гордой головою.



Посмертная маска
А.С. Пушкина



Памятник на могиле
А.С. Пушкина

Этапы работы над проектом

	<i>Формы и методы работы</i>	<i>Время</i>	<i>Ожидаемый результат</i>
<i>I этап Определение темы</i>	Беседа, обсуждение.	1 урок 2 урок	Учащиеся должны проявить интерес. Обсудить.
<i>II этап Практический</i>	Работа в группах	1 урок	Источники информации, способ сбора материала. Обязанности в группах.


Результаты работы учащихся

- Буклет «Мой Пушкин». 9 класс.
- Работа с архивными материалами. 10 – 11 классы.
- Уроки поэтического мастерства. 5 класс.
- Домашняя страница. Сочинение «Всё волновало нежный ум...».
- Сценарий по творчеству Пушкина: «Свирель и лира». 10 класс.
- Интеллектуальная игра: «Вместе к Пушкину».



Как отслежены результаты:

- проведено тестирование;
- сочинение «Всё волновало
нежный ум...»;
«Мой Пушкин».
- Викторина.
- Критерии оценок.



Используемая литература



- Журнал «Литература в школе».
- Библиотека «Знание».
- Журнал «Русский язык и литература».
- Журнал «Русская словесность».
- И.В. Золотарёва « В помощь школьному учителю».

