



*Число і
цифра 1*

Школа — велика дитяча країна,
В ній відкривається білий наш
світ.

Тут пізнає себе кожна дитина,
І відправляється звідси в політ.



Загадка

Ось до класу всіх
скликає

Голосистий цей

дзвінок,

урок



Важливий

крок

Ми — весела дітвора,
На заняття нам пора.
Ми учитись будем гарно,
Не потратим часу марно.
Тільки дзвоник продзвенить,
Тихо стане в одну мить,
Зрозуміло всім: урок —
В «Книгу знань» важливий крок!

Ольга Втонурова



Правила поведінки на

Доповни уроці

речення:

- коли вчитель входить в клас ... ;
- під час уроку не можна ... ;
- якщо хочеш щось сказати, запитати чи вийти, потрібно



Число і цифра 1




1



Жабки з острахом
здалека
Приглядались до
лелеки:

Хоч на од
Упіймат





Цифра ця неначе
птиця,
В неї довгий ніс, як
спиця,
Називають цифру-
птицю

І один і одиниця.



Ця цифра мій, не гай,
Хочу вілшукай.



Назви предмети, яких на малюнку один



Який предмет
зайвий?





Один - багато

Вранці з неба у віконце
ніжно світить жовте

сонце,

А надвечір в небі чистім

Сходить місяць

золотистий.

Світить місяць між

хмарин,

Як і сонце, він один.

А зірок навкруг багато

Назви, яких предметів один, а яких багато.

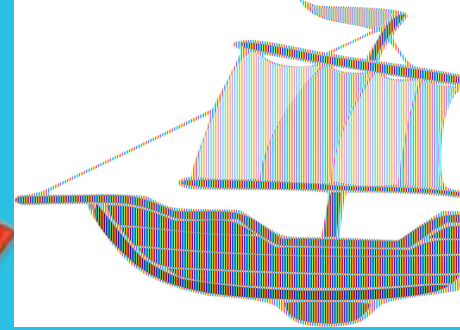
Нам усіх не зрахувати.



Назви яких предметів по одному






Один - багато



Назви яких предметів по одному



Знайди зайву іграшку



Назви предмети, яких по одному



Який предмет зайвий?



Назви предмети, яких по одному



Назви яких предметів по одному



Лічилк


Один, один, одиничка –
До вікна летить синичка.
Та синичка лиш одна:
Дзінь, дінь, дінь біля вікна!
Один, один, одиничка –
по – ле – ті – ла синичка.



Практичне

завдання

- Візьми ручку в праву руку, а тепер в ліву.
- Як правильно тримати ручку в руці?
- Як правильно покласти зошит на парті?



Письмо цифри

У кожній клітинці

Цифра – знак

Свій неповторний

Долає шлях.

Її шляхом ми пройдемося

Писати цифру навчимося

Одиниця, як годиться

Шлях свій починає

З середини клітини.

Далі у верхній правий

Куточок клітинки мандрує

А потім на нижню лінійку

На серединку крокує.

Тут і ми шлях припиняємо.

Першу одиничку маємо.

