

# **Урок математики во 2 классе**

**Тема : приём вычисления для  
случаев вида  $36 + 2$ ,  $36 + 20$**

**УМК «Школа России»**

**Амурская область,  
г. Белогорск,  
МОА У СОШ № 1**

**Учитель**

**Золотарь Инесса Викторовна**

**Начинается урок,  
Он пойдёт вам , дети впрок.  
Постарайтесь всё понять,  
Чтобы правильно решать.**



**34**

**87**

**55**

**69**

**91**

$$(20 + 5) + 10$$

$$(60 + 4) + 3$$

$$(40 + 6) + 20$$

$$(30 + 2) + 4$$



## **План**

- 1. Заменить число на разрядные слагаемые**
- 2. Удобнее единицы складывать с единицами, десятки складывать с десятками**

# **УЧИМСЯ РАБОТАТЬ ДРУЖНО**

## **ПРАВИЛА ДРУЖНОЙ РАБОТЫ**

**Говорите  
по очереди,  
не перебивайте  
друг друга.**

**Внимательно  
слушайте  
того, кто  
говорит.**

**Если то,  
что говорят,  
не совсем  
понятно,  
надо обязательно  
переспросить и  
постараться  
понять.**









$$53 + 10 = 63$$



$$50 \quad 3$$

$$4 + 73 = 77$$



$$70 \quad 3$$

$$65 + 30 = 95$$



$$60 \quad 5$$


$$20 + 73 = 93$$



$$70 \quad 3$$




$$43 + 50 = 93$$


$$40 \quad 3$$


$$31 + 6 = 37$$


$$30 \quad 1$$

$$62 + 4 = 66$$


$$60 \quad 2$$

$$24 + 40 = 64$$


$$20 \quad 4$$



**Спасибо за урок**



<http://900igr.net/kartinki/chtenie/Slova-sutki-1.files/022-Delajut-zarjadku.html> - рисунок

мальчика

Интернет ресурсы -  
физминутка Волина

Занимательная математика