

Муниципальное общеобразовательное учреждение  
«Средняя общеобразовательная школа № 30»

# Линейная функция

Выполнила:  
ученица 11 «Д» класса  
Воронина Наталья  
Руководители: Крагель Т.П.,  
Гремяченская Т.В.

2006 год

# Содержание

- Линейная функция
- Определение линейной функции
- Свойство линейной функции
- Описание
- График линейной функции
- График 1 (рис. 1)
- Пример 1
- Пример 2
- Замечание к примерам
- Пример 3
- Замечание к примеру 3
- Пример 4
- Пример 5
- Частный случай
- График 2 (рис. 2)
- Пример 6

# Линейные Функции

Рассмотрим сначала наиболее простую функцию, а не линейную:  $y(x)=kx+b$ , где  $k$  и  $b$ - некоторые константы,  $x$  и  $y$ - переменные.

График линейной функции- прямая линия. Прямая  $Y=kx+1$  пересекает ось ординат в точке  $(0;1)$  и ось абсцисс в точке  $(-1/k;0)$ .

Число  $k$ - угловой коэффициент прямой.

# Определение линейной функции

Линейная функция – двучлен первой степени, т. е. функция вида  $y=kx+b$ . Линейная функция определена на всей числовой потому, что ее график есть прямая линия.

Рассмотрим два значения аргумента  $x_1$  и  $x_2$ , им соответствует значения линейной функции  $y_1=ax_1+b$  и  $y_2=ax_2+b$ . Изменение аргумента на величине  $x_2-x_1$  называется изменение функции на величине  $y_2-y_1=a(x_2-x_1)$  при этом отношении изменения функции к изменению аргумента равно  $a$ :  $(y_2-y_1)/(x_2-x_1)=a$

# Свойство линейной функции

Таким образом, у линейной функции изменение функции пропорционально изменению аргумента, и это есть характеристическое свойство линейной функции. Поэтому с помощью линейной функции описывается пропорциональные зависимости.

# Описание

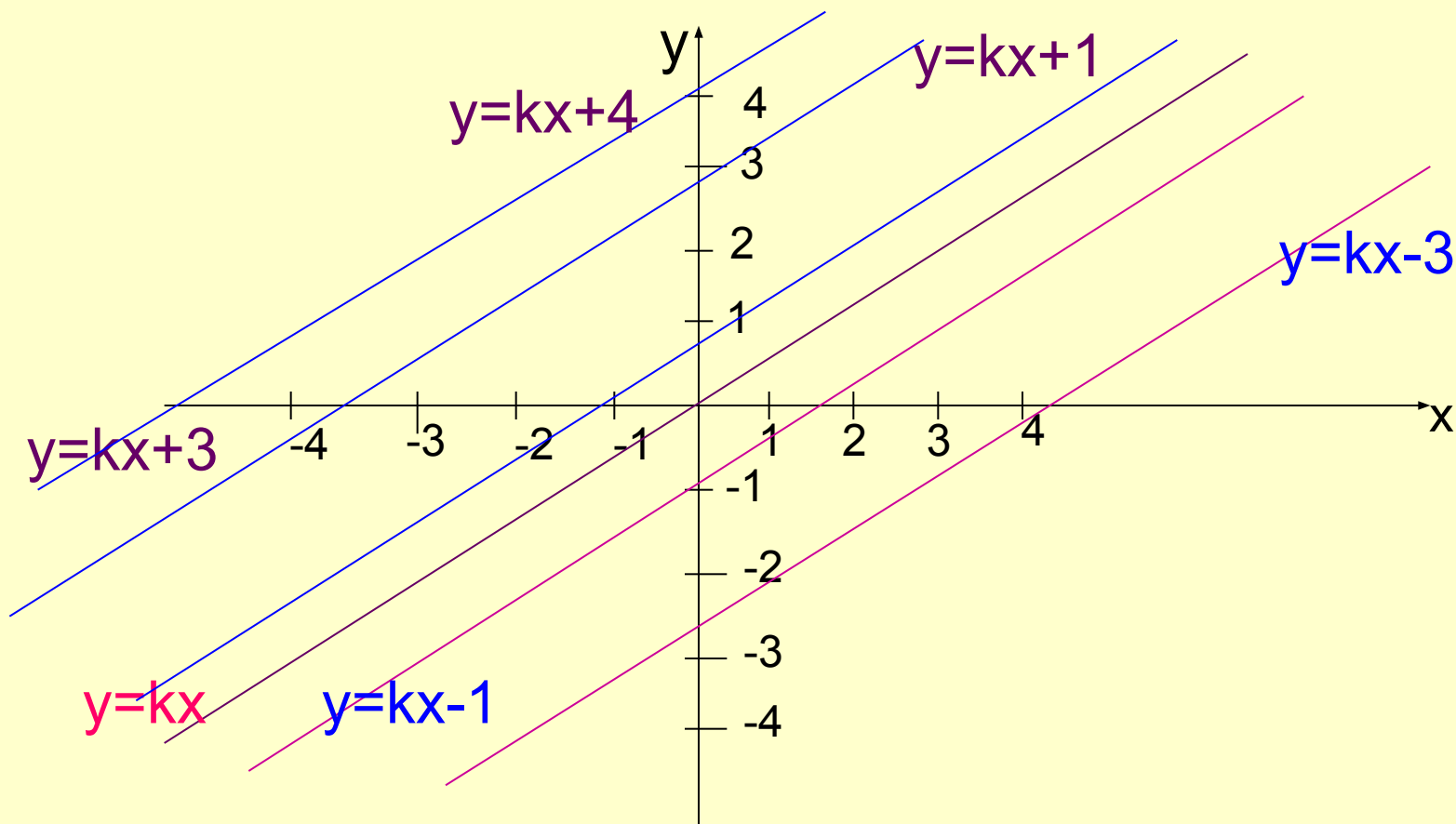
Пример пропорциональной зависимости дает зависимость между различными шкалами температур абсолютная температура  $t_k$  (по Кельвину) связана с температурой  $t_c$  на шкале Цельсия формулой  $t_c = t_k + 273^\circ$ , а переход от температуры по Фаренгейту (шкале, принятой до сих пор в Англии и США)  $t_f$  к температуре на шкале Цельсия  $t_c$  выражается такой линейной функцией:  $t_f = 1,8t_c + 32^\circ$  (на шкале Цельсия промежуток между точкой замерзания и точкой кипения разделен на 100 частей, а на шкале Фаренгейта на 180, и  $0^\circ\text{C}$  соответствует  $32^\circ\text{F}$ )

# График линейной функции

График линейной функции  $y=kx+b$  ( $b$  не равно 0) получается из графика функции  $y=ax$  параллельным переносом на  $b$  единиц вверх при  $b>0$  и на  $b$  единиц вниз при  $b<0$  (рис. 2). Поскольку прямая определяется своими двумя точками, то для построения графика достаточно лишь двух ее точек.

Линейная функция простейшая и, можно сказать, важнейшая среди всех функций. Многие физические законы выражаются с помощью линейной функции (мы уже говорили о пройденном пути при постоянной скорости), но важно то, что целый ряд сложных нелинейных зависимостей «в малом» можно считать линейным.

# График 1 (рис. 1)



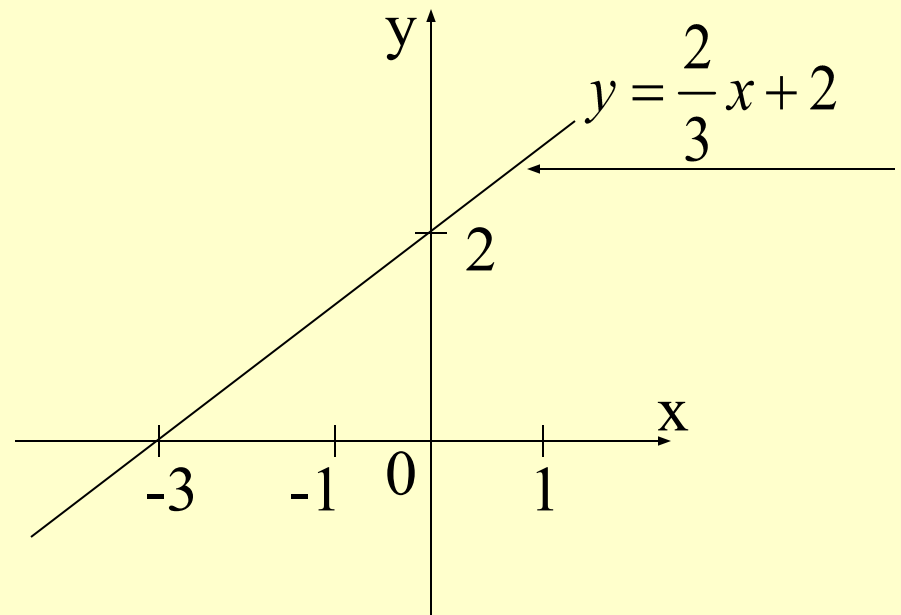


# Пример 1

Дано уравнение:  $-2x+3y=6$ . Выразим переменную  $y$  через  $x$ .

Имеем линейную функцию:  $y = \frac{2}{3}x + 2$ , где  $k=2/3$ ;  $l=2$ . Так как  $k=2/3 > 0$ , то функция  $y = \frac{2}{3}x + 2$  возрастает на всей области определения.

X	0	-3
Y	2	0



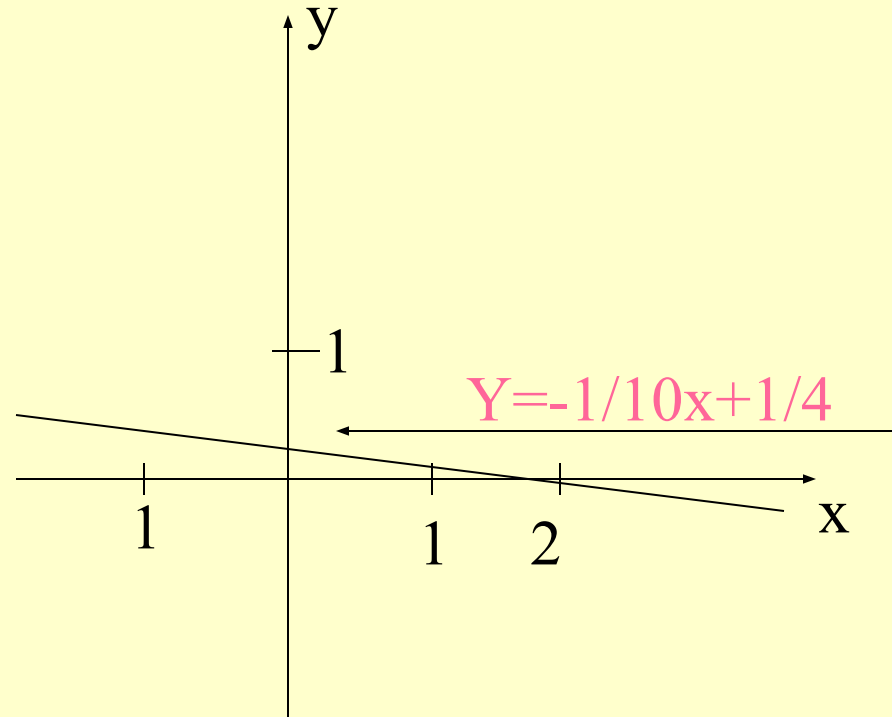
## Пример 2

$$2/3x + 4y = 1$$

$$Y = -1/10x + 1/4; \text{ где } k = -1/10; l = 1/4$$

Так как  $k = -1/10 < 0$ , то функция  $Y = -1/10x + 1/4$  убывает на всей области определения.

x	0	2,5
y	1/4	0



## Замечание 1 к примеру 2

Функция прямая пропорциональность  $y=kx$  является частным случаем функции  $y=kx+b$  (при  $b=0$ ).

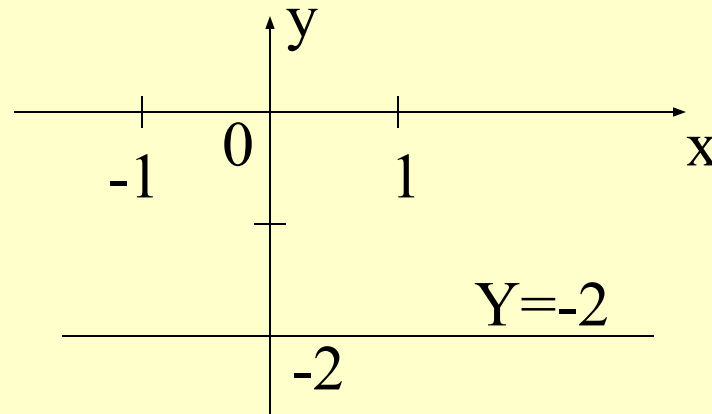
## Замечание 2 к примеру 2

Графиком линейной функции  $y=1(k=0)$  является прямая, параллельная оси абсцисс, пересекающая ось ординат в точке  $(0;1)$

## Пример 3

$$Y=-2$$

Подчеркнем, что уравнение  $X=k$  не является функцией. Поскольку нарушается условие однозначности при определении функции- каждому значению  $x$  должно соответствовать единственное значение  $y$ .

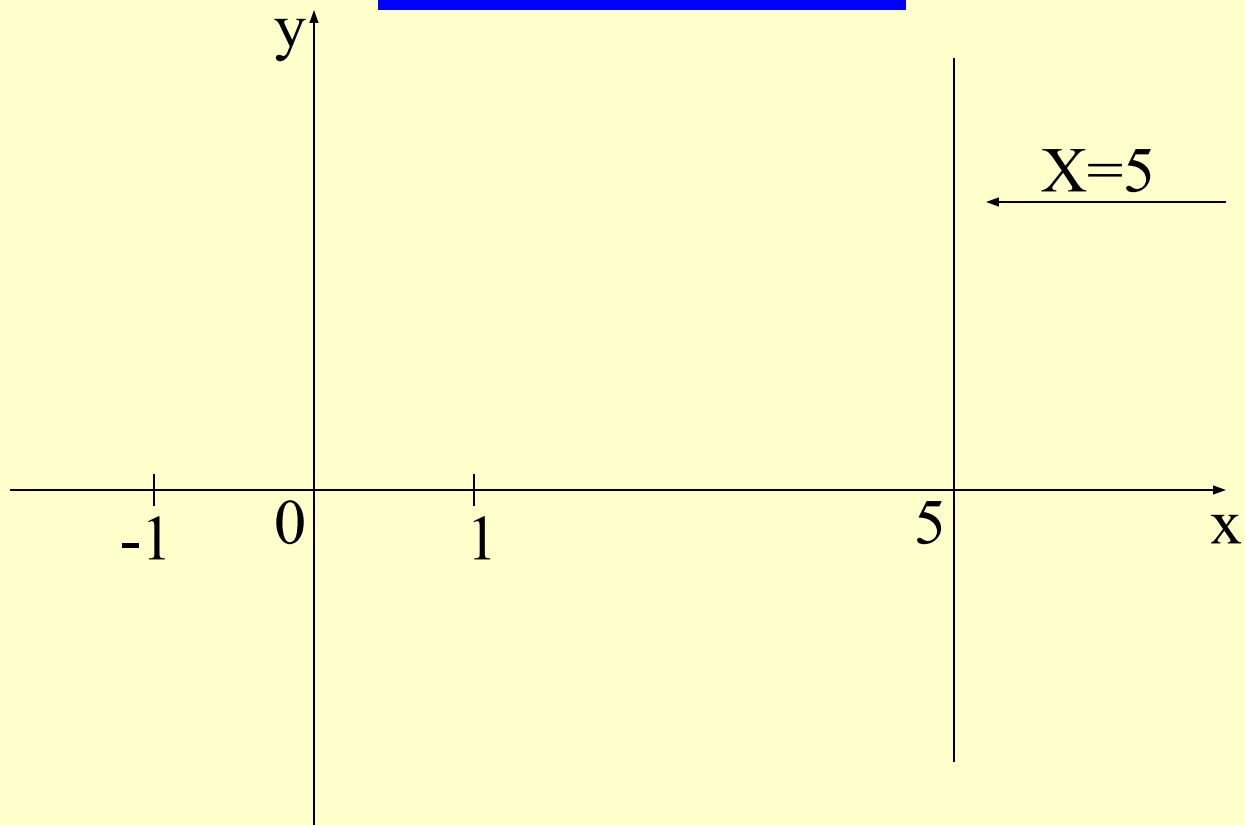


## Замечание к примеру 3

Графиком уравнения  $x=k$  является прямая, параллельная оси пересекающая ось  $Oy$ , абсцисс в точке  $(k;0)$

# Пример 4

$$x=5$$



## Пример 5

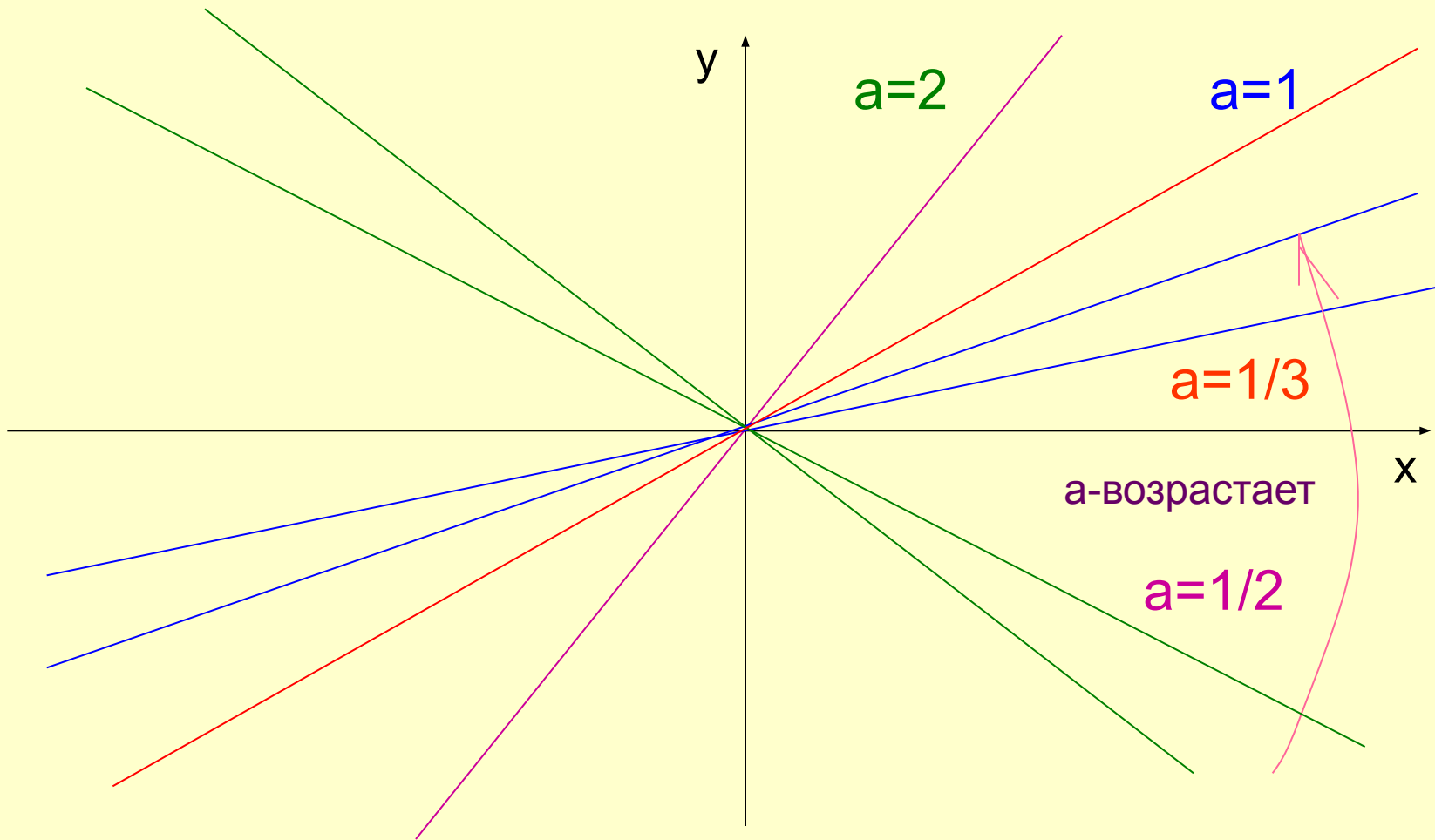
Цена  $p$  купленного отрезка ткани пропорциональна его длине  $l$ , а именно  $p=kl$  (здесь  $k$ -цена одного метра ткани); при равномерном движении с постоянной скоростью  $v$  пройденный путь  $s$  пропорционален времени  $t$  и выражается формулой  $s=vt$ , т. е.  $s$ -линейная функция  $t$ .

# Частный случай

частный случай линейной функции – прямая пропорциональная зависимость  $y=kx$ , т.е. линейная функция при  $b=0$ . график этой функции есть прямая, проходящая через начало координат (рис.1). Число  $a$  называется угловым коэффициентом прямой и равен  $\operatorname{tg}$  угла  $\alpha$ , образованного прямой с положительным направлением оси  $Ox$ .



# График 2(рис. 2)



## Пример 6

Напряжение  $v$  по закону Ома линейно зависит от силы тока  $J$ , именно  $v=RJ$  (здесь  $R$ -сопротивление), однако этот закон также справедлив лишь при не очень больших изменениях силы тока.