

Владимирский верхошов.

*Мир красив в стране обнов
Всех милее «верхошов».
«Владимирский»-прелестный
Самый расчудесный!*

**Автор презентации Степанова И.М.-учитель технологии 458 школы
Невского района.**










Фольклóр — народное творчество, чаще всего именно устное; художественная коллективная творческая деятельность народа, отражающая его жизнь, воззрения, идеалы; создаваемые народом и бытующие в народных массах поэзия (предания, песни, частушки, анекдоты, сказки, эпос), народная музыка (песни, инструментальные наигрыши и пьесы), театр (драмы, сатирические пьесы, театр кукол), танец, архитектура, изобразительное и декоративно-прикладное искусство.



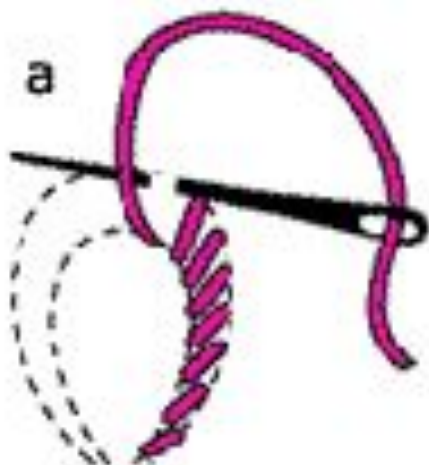




Владимирский шов - "верхошов" выполняется на льняных тканях, на сукне, шерсти. Этот шов вышивают в 6-8 ниток мулине или шерстяной нитью оттенками красного, синего, желтого, зеленого цветов.







Шьется большими стежками, идущими от края к центру контура и обратно.
Последовательность исполнения шва: закрепите нить на лицевой стороне, в нижней части обшиваемого контура. Затем сделайте небольшой стежок вверх контура (рис. 19а) и затяните нить до образования гладьевого стежка. Аналогичным образом сделайте маленький стежок внизу контура рисунка (рис. 19б) и т. д.

Таким образом, стежки располагаются на небольшом расстоянии друг от друга по лицевой стороне. А по изнаночной стороне образуется ряд мелких стежков в виде пунктира по контуру узора. Расстояние между стежками по краю будет большим, чем по центру.

Стежки располагают по форме узора: в цветках — от края к центру, в листьях — с наклоном от края к середине и т. д.

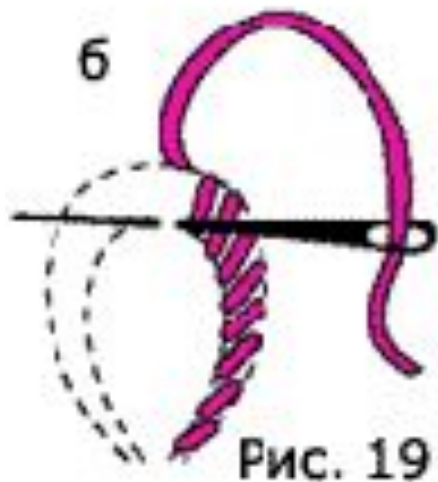
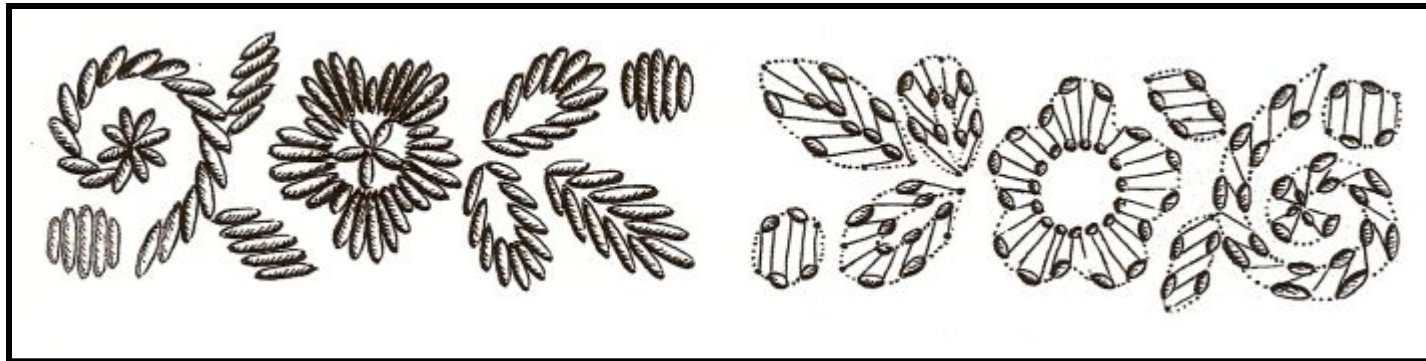
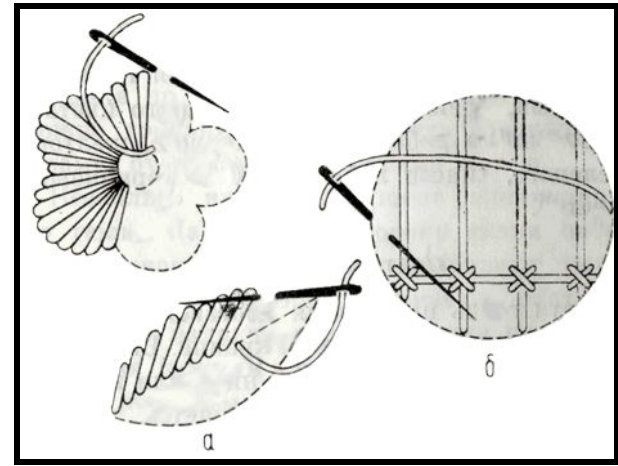


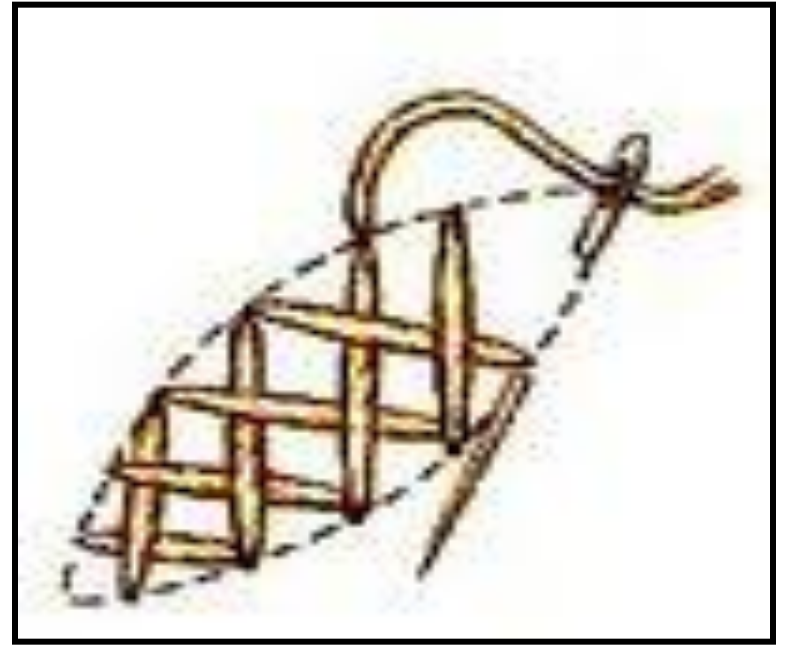



Рис. 19

Владимирский верхшов выполняют толстыми крупными стежками, которые заполняют узор только на лицевой стороне. На изнаночной стороне по контуру узора образуются небольшие стежки в виде пунктира.








Образцы вышивок в технике «Владимирский верхошов».



Образцы изделий.



Лучшие работы.



**Выставка по теме «Владимирский верхошов».
Фотогалерея.**

