

# Русские прялки



Презентация для 6 класса коррекционной  
школы

Подготовила учитель изо Афанасьева Ю.В.  
ГБОУ СКОШ №530г. Москва

# Лен-издревле возделывался людьми

---



# Для льняных ниток берут

## стебли



# Прялка – древний инструмент для обработки волокна

- Обработанное льняное волокно – **кудель** – привязывалось к верхней части прялки – лопасти, а на сиденье прялки – донце, установленное на лавке, садилась пряжа и левой рукой осторожно вытягивала из кудели нить, скручивая ее при помощи веретена. Сколько нужно было ловкости и терпения, чтобы нить получилась тонкой, ровной и прочной: чуть потянешь, сильнее – она оборвется




Прядение начиналось в конце ноября и продолжалось всю зиму



# Прялка состояла из гребня или лопасти и пѣнца



# Прялки украшались резьбой








# Девочки начинали прясти с 6 лет


- Чтобы не облениться , ходили прясть к соседям . Девушки с гордостью несли свои расписанные прялки
- К таким посиделкам-супрядкам присоединялись парни . Получалась веселая беседа ,сопровождаящая песнями и танцами. Нередко на таких супрядках соединялись сердца



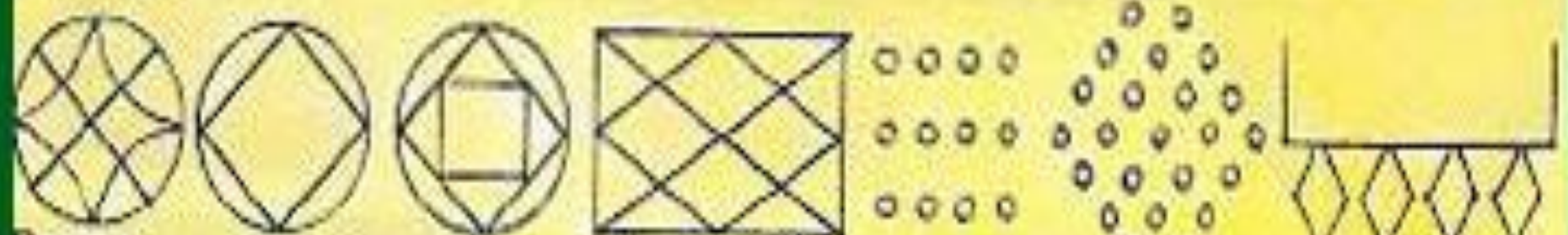
# На прялках рисовали вырезали СИМВОЛЫ



- 1 символ Сварога
- 2.,3,6,-СИМВОЛЫ ОГНЯ
- 4,5-СИМВОЛ СОЛНЦА
- 8,9-СИМВОЛ ОГНЯ



Солнце



Земля



Плодородие земли

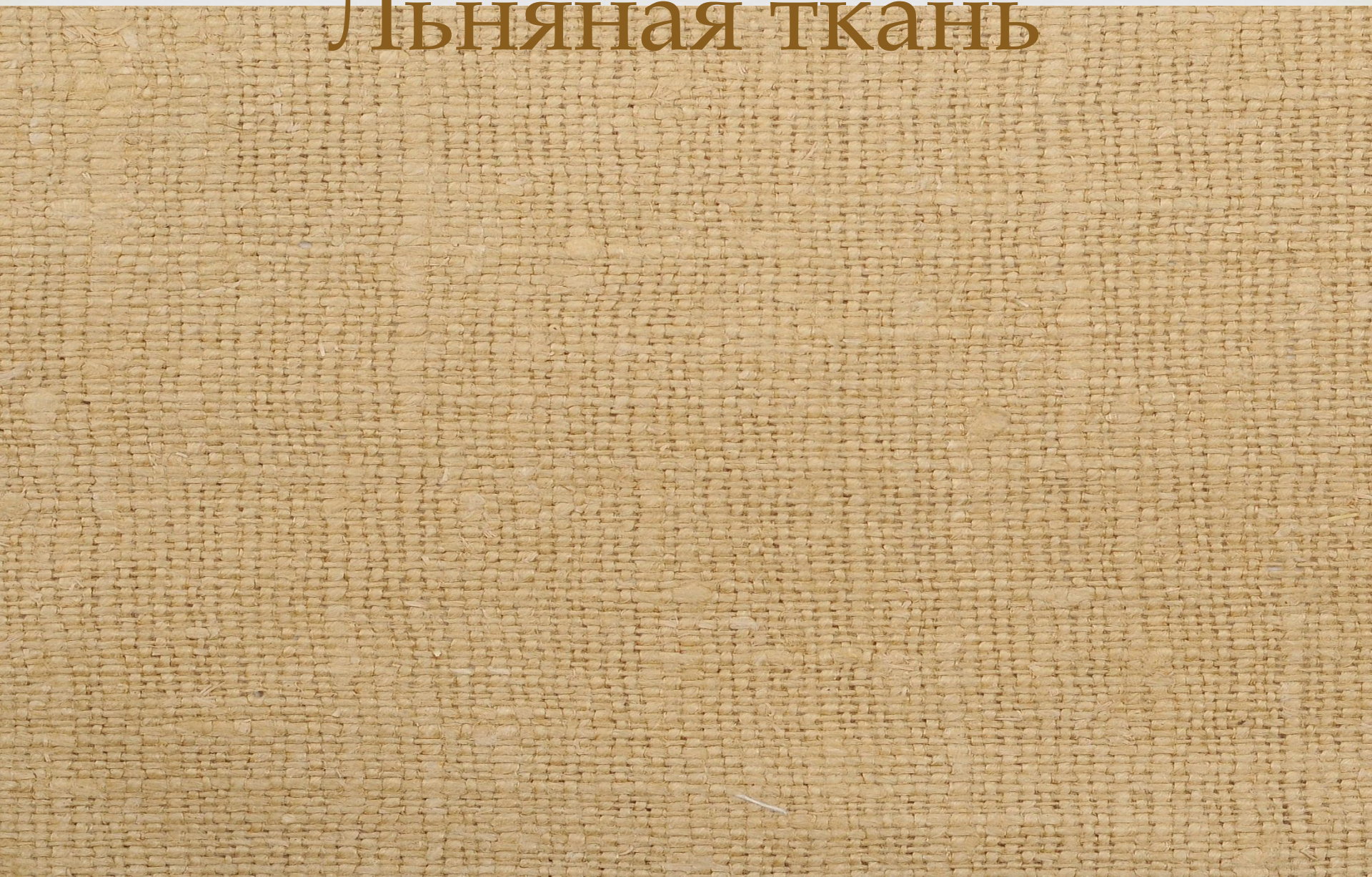


Вода

# Символ солнца



# Льняная ткань



Спасибо за  
внимание