

* Урок русского
языка в 1 классе
(урок №12 по программе «2100»)

«2100»


Учитель МАОУ «Гимназия № 7» г. Перми

Дроздова Е.С.

Обозначение мягкости согласных звуков на письме гласными буквами.

**Цель: систематизировать знания о
буквах, обозначающих
мягкость согласных на письме.**

Задачи: 1. Развитие умений соотносить
произношение и написание,
делать звукобуквенный анализ слова.
2. Развитие орфографической зоркости
и орфоэпических навыков.
3. Развитие интереса к языку,
формирование чувства языка,
стремления правильно и точно
говорить и писать на родном языке.
4. Развитие навыков самоконтроля.





Прозвенел звонок для нас,
Все зашли спокойно в класс.
Встали все у парт красиво,
Поздоровались учтиво.

* **Оргмомент**

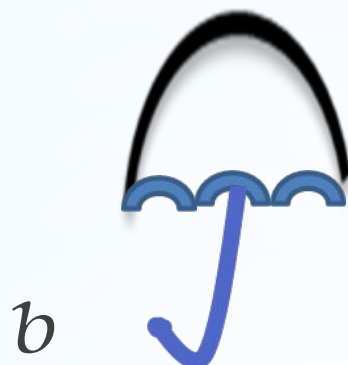
*Когда ненастье я гуляю,
А в ясный день в углу скучаю.*



* **Чистописание**



* Чистописание



б

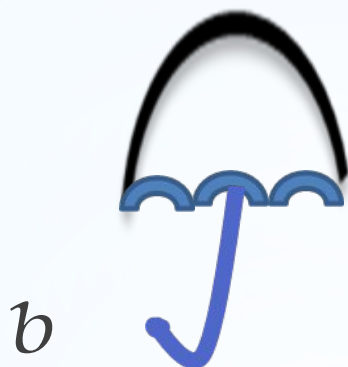




* Чистописание




б



б

б



Алфавит, ягода, воробей,
собака, сапоги, сапожник.



*Словарная работа

Алфави́т, воробе́й, сапоги́,
сапо́жник.



*Словарная работа

Алфави́т, воробе́й, сапоги́,
сапо́жник.



*Словарная работа

Алфави́т, воробе́й, сапоги́,
сапожни́к.



*Словарная работа

Распустились три цветка,
Спорят с ночи до утра,
Кто красивее, нежней,
Рассудите их скорей!
Лучшие буквы определите,
Красным кружком их
обведите!



* Чистописание

Каждый день зарядку делай –
Будешь сильным, будешь
смелым.

На зарядку становись!

Руки вверх! Руки вниз!

Выше руки! Шире плечи!

Раз! Два! Три! Дыши ровней!

От зарядки станешь крепче,


Станешь крепче и сильнее!



Привет!
А вы утром
зарядку сделали...?

* Физминутка

M ? A



е ё и я

М Е Л
● ●

М Ё Л
● ●

М И Л
● ●

М Я Л
● ●

е ё и ю я

М ?
● ●





Обозначение мягкости
согласных звуков на письме
гласными буквами.

М ? Л
● ● ●



е ё и ю я

«Найди слово»

Деньки, слезинки,
пять, ученик.



Деньки, слезинки,
пять, ученик.



* Работа с книгой

Страница 23,
упражнение № 23





*
_ е _ и
● ●


*
_ и _ а
● ●

*
И _ а
● ●




* *Оживи гласные
буквы.*


* е и



* и а



* И а



* *Оживи гласные
буквы.*



□ Чему научились
на уроке?

Какие гласные
буквы обозначают
мягкость согласных
на письме?

Е, Ё, И, Ю, Я



□ Чему научились
на уроке?

Какой ещё буквой
обозначают мягкость
согласных на письме?

Е, Ё, И, Ю, Я



□ Чему научились
на уроке?

Какой ещё буквой
обозначают мягкость
согласных на письме?

Ь

Е, Ё, И, Ю, Я



Чему научились на уроке?

Какие согласные буквы не нуждаются в гласных буквах для обозначения мягкости на письме?

Е, Ё, И, Ю, Я

Ь



Чему научились на уроке?

Какие согласные буквы не нуждаются в гласных буквах для обозначения мягкости на письме?

Е, Ё, И, Ю, Я

Ь

Щ, Ч, Ё



Чему научились на уроке?

Какие согласные буквы всегда остаются твёрдыми?

Е, Ё, И, Ю, Я

Ь

Щ, Ч, Ъ



Чему научились на уроке?

Какие согласные буквы всегда остаются твёрдыми?

Е, Ё, И, Ю, Я

Ь

Щ, Ч, Ё

Ж, Ш, Ц

Молодцы!



Молодцы!



Молодцы!