


Выразительные возможности графических материалов

Презентация к уроку по изобразительному искусству, 2 класс.



И.Грабарь. Сказка инея и снега.



И.Солдатенков. Вечер.



А.Куинджи. Эффект заката.



А. Саврасов. Зима.

г р а ф и к а



А.Матисс.
Женский портрет.
Рисунок.


Это изображение (рисунок),
выполненное художником на
бумаге или картоне карандашом,
тушью или углем.

А.Дюрер. Меланхолия. Гравюра.





Гравюра.



М.Кукунов. Лев. Набросок.




В. Серов. Иллюстрация к басне И.Крылова «Квартет»

Произведения графики – это рисунки, наброски, зарисовки, гравюры, книжные иллюстрации, этикетки, плакаты, афиши.


С помощью каких выразительных средств
художник-график изображает
красоту леса, деревьев?



Л.Киселева. Автопортрет.



Зимние сны.



Зимушка-зима.




Первый снег.

Выразительные средства


графики

- ◆ **Линия**
- ◆ **Штрих**
- ◆ **Пятно**
- ◆ **Силуэт**

Определите характер деревьев.



Чистые пруды зимой.



Чистые пруды весной.

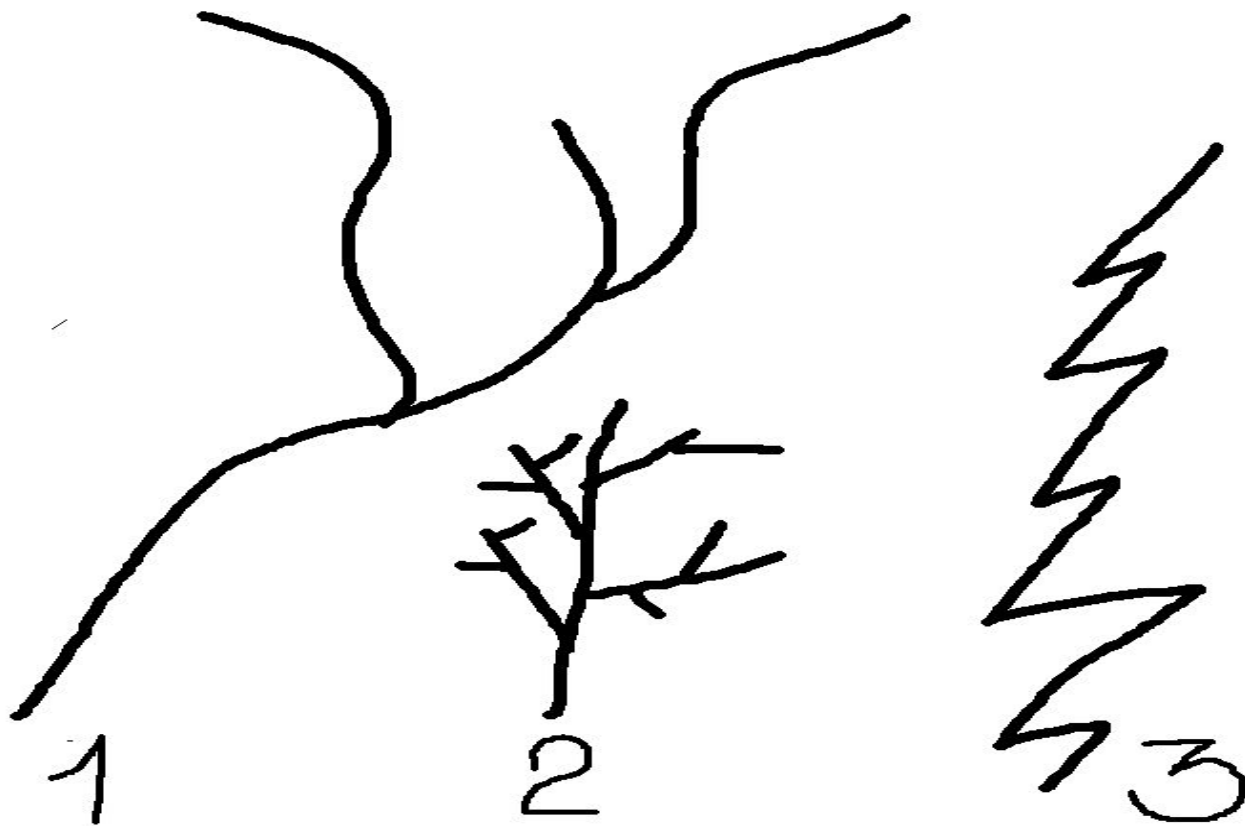


Засохшее дерево.

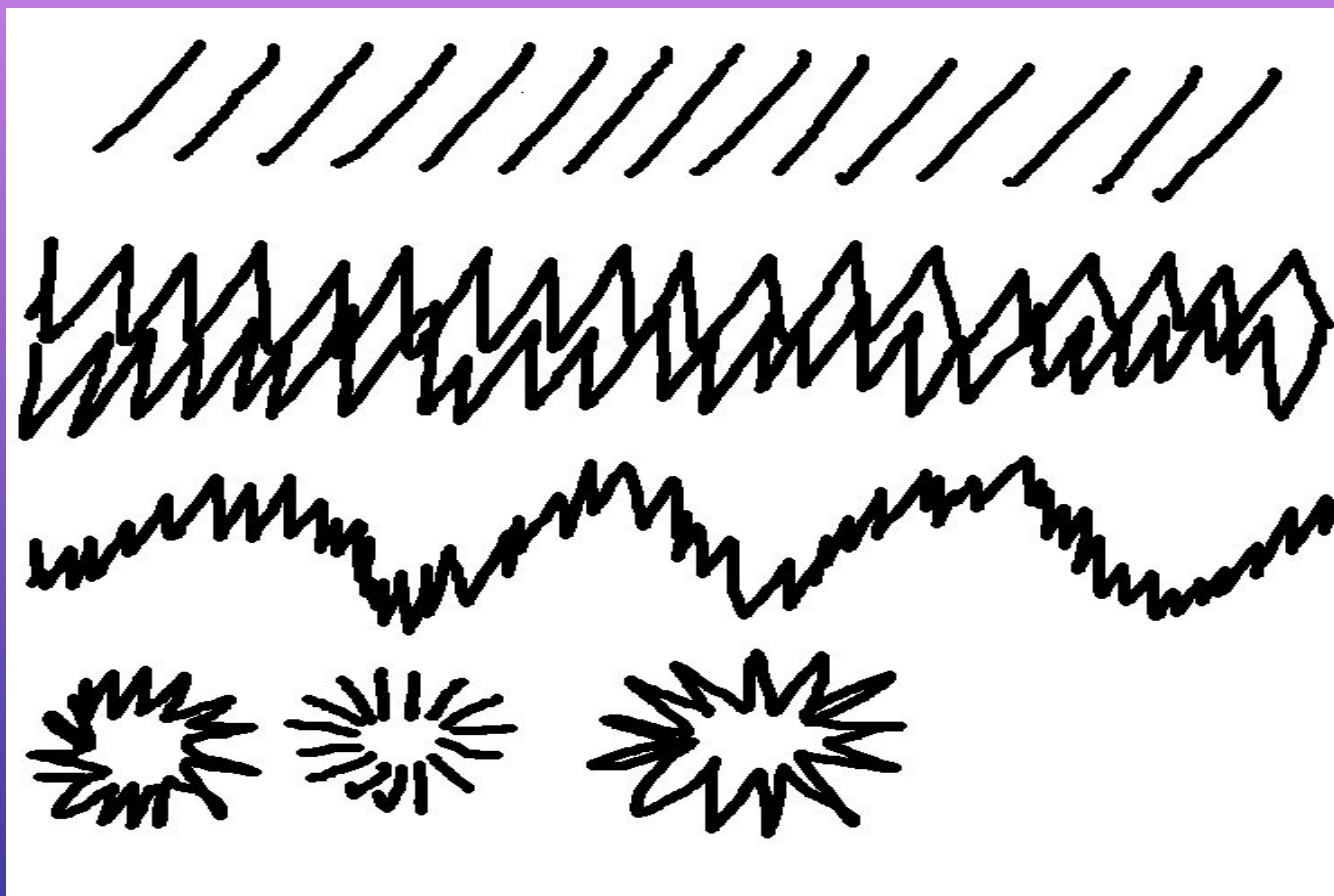


Новодевичий монастырь.


Какой бывает линия?



Способы штриховки.



Как дерево растёт?





М. Митурич.
Зима. Тушь, кисть.

Г. Верейский. В саду. Тушь, кисть, перо.

Придумай

КОМПОЗИЦИЮ на тему

"Зимний лес"

Презентацию к уроку
подготовила учитель МОУ
«Гимназия №5» г. Саратов,
Волкова Надежда Михайловна.



В презентации были использованы:

- репродукции из учебника «Искусство и ты», Е.И. Коротеева, 2 класс.
- репродукции из альбома «Г. Захаров. Графика».
- репродукции Людмилы Киселёвой «Графика-эссе».
- материалы из Интернета.

Саратов 2009 год.