

Муниципальное казённое общеобразовательное учреждение «Средняя общеобразовательная школа №2 р.п. Самойловка Самойловского района Саратовской области».



Автор:  
Воспитатель  
Полковниченко З.В.

Самойловка, 2013

# Что такое этикет

Этикет – установленный, принятый порядок поведения.


ПРАВИЛА ЭТИКЕТА



себя в общепринятых норма

# Как нужно сидеть за столом :

1. Не слишком далеко, но и не слишком близко от стола;
2. Не разваливаться на стуле и не наваливаться грудью на стол;
3. Не опираться на локти и не наклоняться низко над тарелкой;
4. Не читать во время еды или о чём — либо оживлённо рассказывать;
5. Не жестикулировать и проявлять торопливость при еде.



# Правила поведения за столом



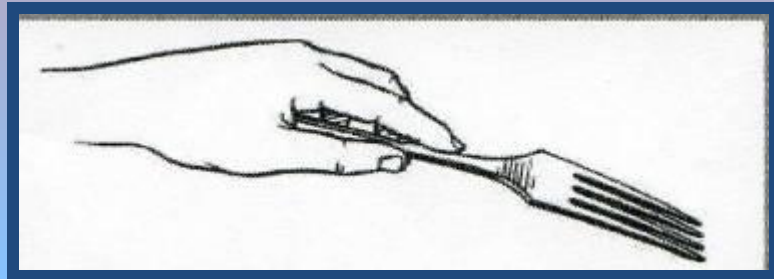
- перед едой надобно руки помыть;
- нельзя стучать или скрести ложкой о посуду;
- нельзя бросать остатки пищи на пол;
- нельзя громко разговаривать, смеяться;
- не следовало есть «вприхлёбку», т.е. зачерпывать дважды, не откусив хлеба;

*«Дело всех православных крестьян сидеть за столом чинно, унимать от смеху смешливых, пустяшных разговоров не водить и смотреть на хлебный стол, как на божий престол»*




# Как пользоваться приборами

1. Надо знать назначение предметов
2. Уметь хорошо пользоваться ими.



# Как едят суп, щи

1. Супа, щей наливают неполную тарелку.
2. Не следует набирать полную ложку и есть с носка, иначе не избежать неприятных звуков.
3. Вычерпывая последние ложки супа, тарелку наклоняют от себя.
4. **Нельзя дуть в тарелку!**



# Как едят жаркое,

## **сосиски**

1. При помощи ножа и вилки.

Нож - в правой руке, вилка - в левой.

**С ножа не едят!**

2. Вилку и нож держат наклонно к тарелке.

3. Когда едят только вилкой, её держат в правой руке.

4. Прекращая еду на время, вилку и нож кладут на тарелку крест на крест.





# Как едят колбасу

1. Если колбаса подана неочищенной, то каждый кусочек очищают на тарелке ножом и вилкой.
2. Сухую колбасу едят с кожицей.



# *Как едят рыбу*

1. Рыбу едят только с помощью вилки,
2. Слишком костистую - 2 вилками,




# Как едят птицу

1. Мясо срезают с костей. 2. Оставшееся мясо съедают, держа косточку в руке.

3. Косточки выплёвывают на поднесённую ко рту вилку. Затем складывают на край тарелки.

4. После еды ложку, вилку и нож оставляют в своей тарелке, а не кладут на скатерть.



# Как едят фрукты из КОМПОТА

1. Фрукты из компота едят десертными ложечками.
2. Косточки беззвучно сплёвывают в неё,
3. Затем косточки кладут на тарелку.



# Как пьют чай

1. Чай наливают не очень полный стакан или чашку.
2. Бесшумно размешав ложечкой сахар, её вынимают и кладут на блюдце.





# Хлеб

1. Нарезают небольшими ломтиками.
2. Берут из общего блюда руками и кладут на тарелочку, стоящую слева от тарелки с супом или закуской



# Как берут соль и горчицу

Специальными ложками, а при  
отсутствии только кончиком  
чистого ножа, **НО**  
ни в коем случае не обратной  
стороной вилки или ложки!



# Руками берут

Кроме хлеба и  
булки, руками  
берут **пирожки,**  
**печенье, конфеты,**  
**фрукты.**



# Как есть спагетти



Итальянский способ

Классический способ

# Как едят яйца

1. В специальной рюмочке. 2. Краем ложечки быстрым движением ударяем близко к верхушке и снимаем ее.

3. Едят яйцо ложечкой.

4. Яичницу едят ложечкой или вилкой в зависимости от приготовления.





# Как едят фрукты

1. Банан или яблоко с помощью ножа и вилки . Яблоко разрезают на 4 части. Каждая четвертинка одевается на вилку и очищается от кожуры острым ножом.

2. Киви, дыню, ягоды без черешков -с помощью чайной ложечки.



# Как едят блины

1. Специальной ложечкой накладываем начинку (варенье, мед, сметану).
2. С помощью ножа и вилки сворачиваем блин.
3. Вилкой накалываем ближний к себе край и отрезаем ножом.



# Темы, запрещённые за СТОЛОМ

- 1.Болезни и все, что с ними связано;
- 2.Критика подаваемых блюд;
- 3.Сплетни и обсуждение, как присутствующих, так и отсутствующих людей;
- 4.Политика и религия.



# Когда выходить из-за стола

1. Только по предложению хозяйки и лишь тогда, когда она сама встала.

2. Если Вам необходимо уйти домой раньше, то сделать это надо незаметно для остальных гостей, предупредив хозяев.



# Интернет-ресурсы

Слайд 1: <http://img2.1001golos.ru/ratings/288000/287217/pic1.jpg>

Слайд 5: [http://www.pwgames.ru/csIII/peg\\_perego\\_uno\\_boheme\\_7936\\_104.jpg](http://www.pwgames.ru/csIII/peg_perego_uno_boheme_7936_104.jpg)

Слайд 12: <http://www.stihi.ru/pics/2012/07/27/5117.jpg>,

Слайд 15:

<http://www.acmb.ru/usa/detskuyu-allergiyu-na-yajca-pobedili-s-pomoshhyu-yajceterapii/>

Слайд 19: [041.radikal.ru/0910/91/a38dccc75a9et.jpg](http://041.radikal.ru/0910/91/a38dccc75a9et.jpg)

Слайд 20

:<http://www.otvisay.ru/kartinki/508512-appetitnye-blinchiki-v-chest-maslenichnoy-nedeli.html>

Слайд 21 : <http://www.formatela.com/wp-content/uploads/2011/06/001.jpg>

Слайд 7: <http://cs7001.userapi.com/c7003/v7003431/245e/cXPTCVsZW6k>.

Слайд 7:[http://onli46.my1.ru/load/7/onlajn\\_ehtiket/35](http://onli46.my1.ru/load/7/onlajn_ehtiket/35)

Слайд №3: <http://www.pushkin-town.net/.gazeta/5394.html>

Слайд 11:

[http://mame-pro.com/wp-content/uploads/2012/04/dieta\\_dlja\\_detej\\_pri\\_izbitochnom\\_vese.jpg](http://mame-pro.com/wp-content/uploads/2012/04/dieta_dlja_detej_pri_izbitochnom_vese.jpg)

Вини пух:

[http://samsung-beat.ucoz.ru/\\_ph/1/2/989076495.jpg](http://samsung-beat.ucoz.ru/_ph/1/2/989076495.jpg)

Слайд 4,9,10: <http://festival.1september.ru/articles/560684/>

Слайд 16:

<http://img2.1001golos.ru/ratings/288000/287217/pic1.jpg>



# Интернет-ресурсы

Слайд 8: <http://sheiswoman.ru/category/moda/page/60/>  
<http://forum.say7.info/topic5593-1250.html>

Слайд 17:

<http://900igr.net/datai/tekhnologija/Pravila-povedenija-za-stolom/0007-011-Pravila-povedenija-za-stolom.jpg>

Слайд 11: <http://static1.money.pl/i/h/78/f123982.jpg>

Слайд 13:

[http://doctorpiter.ru/i/photos/2011/04/480x320\\_t15hX7v1WTm35GKZpi7n.jpg](http://doctorpiter.ru/i/photos/2011/04/480x320_t15hX7v1WTm35GKZpi7n.jpg)

Слайд 15:

[http://portal-kubani.ru/uploads/posts/2012-09/1348757947\\_good-manners-for-kids-1-1.jpg](http://portal-kubani.ru/uploads/posts/2012-09/1348757947_good-manners-for-kids-1-1.jpg)

Слайд 15:

<http://www.gippokrat.by/fotogalery/m-juvenilnye-krovoyecheniya/1.jpg>

Слайд 18:

[http://www.jazzvacsora.hu/wordpress/wp-content/uploads/2009/12/4500000236\\_2.jpg](http://www.jazzvacsora.hu/wordpress/wp-content/uploads/2009/12/4500000236_2.jpg)

<http://static1.money.pl/i/h/78/f123982.jpg>