

Что такое фонетика?

звук

ударение

гласные

согласные

речь

транскрипция

слог

Что же такое фонетика?




магнитофон

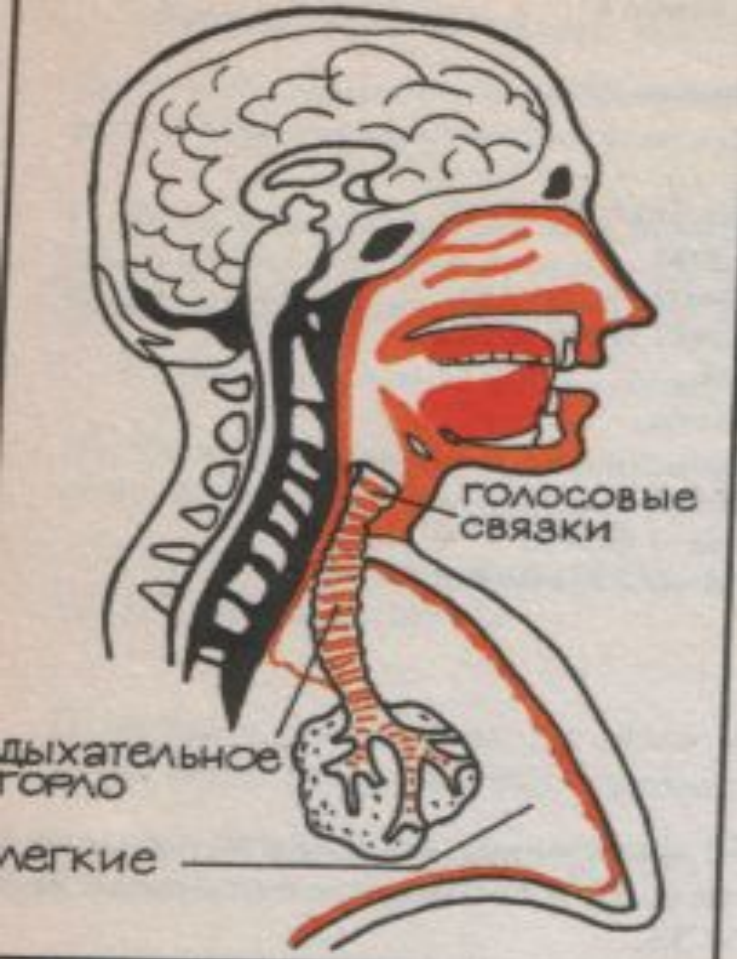


телефон



микрофон





**Рассмотрите
речевой аппарат.**

**Какие органы речи
не указаны на
рисунке?**



Вставьте пропущенные слова

1. Звуки речи образуются только при
в
2. В гортани находятся го вязки.
3. Струя воздуха заставляет др вязки и от
этого получается звук.
4. Окончательно звуки оформляются в полости
рт
5. Я могут создавать преграды на
пути воздуха.

ГЛАСНЫЕ ЗВУКИ И БУКВЫ

Гласный звук состоит из голоса.
В русском языке **шесть**
основных гласных звуков:

[а], [о], [у], [и], [ы], [э].

Гласные звуки обозначают
десять гласных букв:

<i>а</i>	<i>о</i>	<i>у</i>	<i>ы</i>	<i>э</i>
<i>я</i>	<i>ё</i>	<i>ю</i>	<i>и</i>	<i>е</i>

Гласные буквы *е, ё, ю, я*
обозначают два звука в начале
слова, после гласных, после *ь, ъ*:
ясно, поёт, льёт, подъезд.

Гласный звук образует слог:

ма-ши-на, у-ли-ца.

СОГЛАСНЫЕ ЗВУКИ И БУКВЫ

Согласный звук состоит из голоса и шума:

[б], [ж], [з], [г], [д], [м], [р]

или только из шума:

[ш], [т], [к], [ф], [х], [н].

Согласные звуки обозначают буквы: б, в, г, д, ж, з, й, к, л, м, н, п, р, с, т, ф, х, ц, ч, ш, щ.

Согласные звуки бывают парные и непарные, звонкие и глухие, твёрдые и мягкие.

Мягкость согласного звука обозначается на письме гласными буквами *е, ё, и, ю, я*, а также мягким знаком (*ь*). Сравните:

лук — люк, мел — мель.

ПАРНЫЕ СОГЛАСНЫЕ

	твёрдые	мягкие
Звонкие:	[б] [в] [г] [д] [ж] [з]	[б'] [в'] [г'] [д'] [ж']
Глухие:	[н] [ф] [к] [т] [ш] [с]	[н'] [ф'] [к'] [т'] [ш']

НЕПАРНЫЕ СОГЛАСНЫЕ

	твёрдые	мягкие
Звонкие:	[л] [м] [н] [р]	[л'] [м'] [н'] [р'] [й]
Глухие:	[х] [ц]	[х'] [ч'] [ц']

Согласный звук образует слог только вместе с гласным звуком:


до-ро-га, тет-радь.



Фонетическая игра

- *Меняйте в слове
СОМ один звук и
получайте новые
слова!*

Кто больше?



Напишите собственную фонетическую сказку

1. Волшебная страна Фонетика
2. Звуки, которые на всех шипели
3. Мягкие и твёрдые друзья

Можете выбрать собственную тему!

