

**Урок изобразительного искусства
в 1 классе
МОУ «Гимназия №102 им. М.С.Устиновой»
г. Казань, РТ**

***Осень.
Апликация
«Осенние листья»***

Учитель
Никаньшина Наталья Ивановна

A photograph of a dirt path winding through a forest in autumn. The trees are covered in bright yellow and orange leaves, creating a canopy over the path. The ground is covered in fallen leaves. The path leads into the distance, flanked by trees on both sides. A wooden fence is visible on the right side of the path.

**Лес, точно терем расписной,
Лиловый, золотой, багряный.**



«Осень» И. Шишкин

«Золотая осень» И. Левитан







КЛЕН





клен рябина





клен
рябина
осина





клен
рябина
осина
каштан





клен
рябина
осина
каштан
тополь





клен
рябина
осина
каштан
тополь
липа







1



2



3



4

клен
рябина
осина
каштан
тополь
липа
береза



5



6



7





1

клен
рябина
осина
каштан
тополь
липа
береза
дуб



5



2



6



3



4



8



7

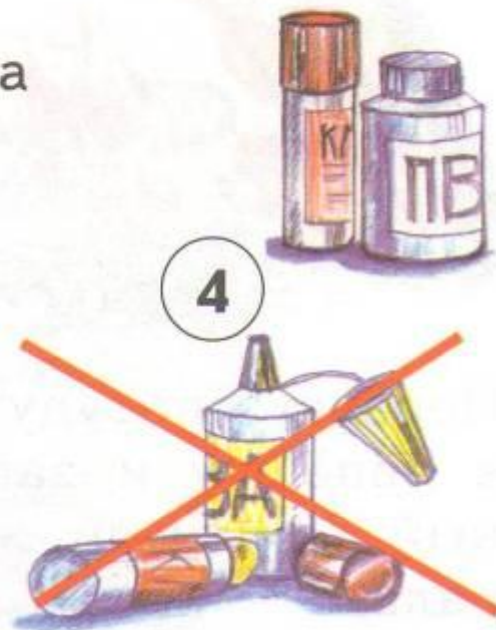
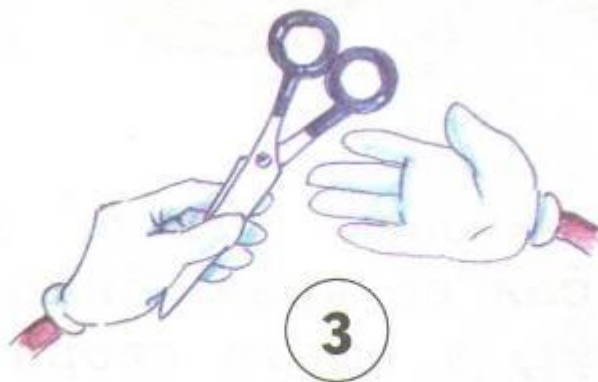
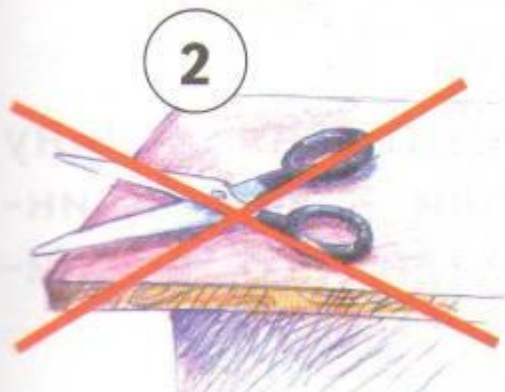
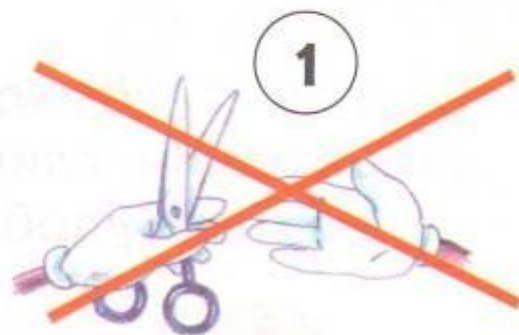


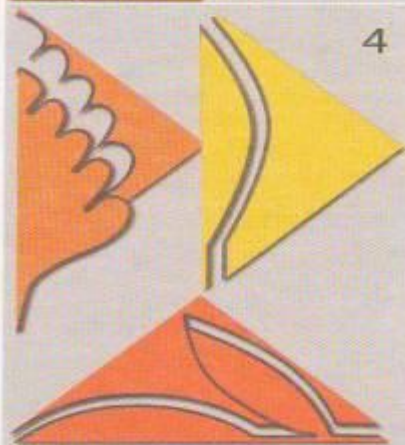
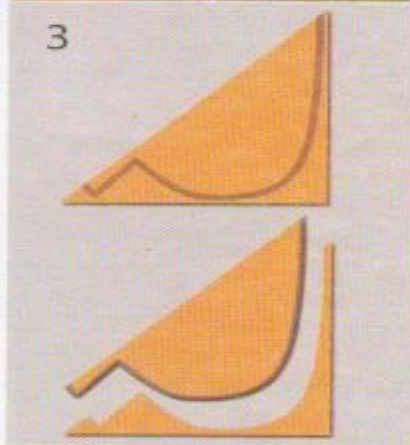
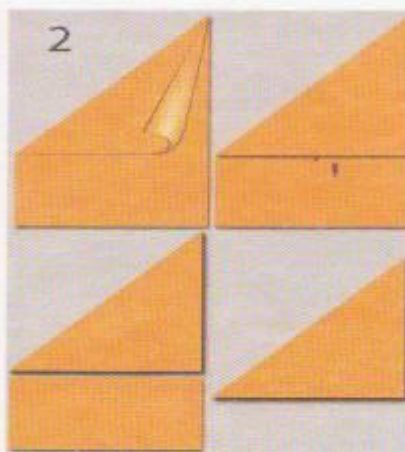

Shanah

WWW.CADIONETPLUS.RU

ПРАВИЛА БЕЗОПАСНОЙ РАБОТЫ

1. Не держи ножницы концами вверх.
2. Не оставляй ножницы раскрытыми.
3. Передавай ножницы закрытыми, кольцами вперёд.
4. Не оставляй клей открытым, всегда плотно закрывай колпачком.





Расписание уроков

ПОНЕДЕЛЬНИК

- 1.
- 2.
- 3.
- 4.
- 5.

СРЕДА

- 1.
- 2.
- 3.
- 4.
- 5.

ВТОРНИК

- 1.
- 2.
- 3.
- 4.

ЧЕТВЕРГ

- 1.
- 2.
- 3.
- 4.

1В

ПЯТНИЦА

- 1.
- 2.
- 3.
- 4.