A decorative border at the top and bottom of the page features various colorful illustrations: a witch, a girl with a crown, a fire truck, a zebra, a giraffe, an airplane, and blocks with numbers. Large letters 'Z', 'A', and 'C' are also visible.

изобразительное искусство
5 класс



Целеполагание:

- **Актуализация знаний о выразительных средствах графики.**
- **Углубление представлений об обобщенном и символическом изображении в графике.**
- **Формирование умений использовать выразительные средства графики для создания образа по словесной ассоциации.**
- **Развитие художественно-образного мышления, творческого воображения.**

Что такое ассоциация?

Какая первая мысль приходит вам в голову
при слове ТОРТ?

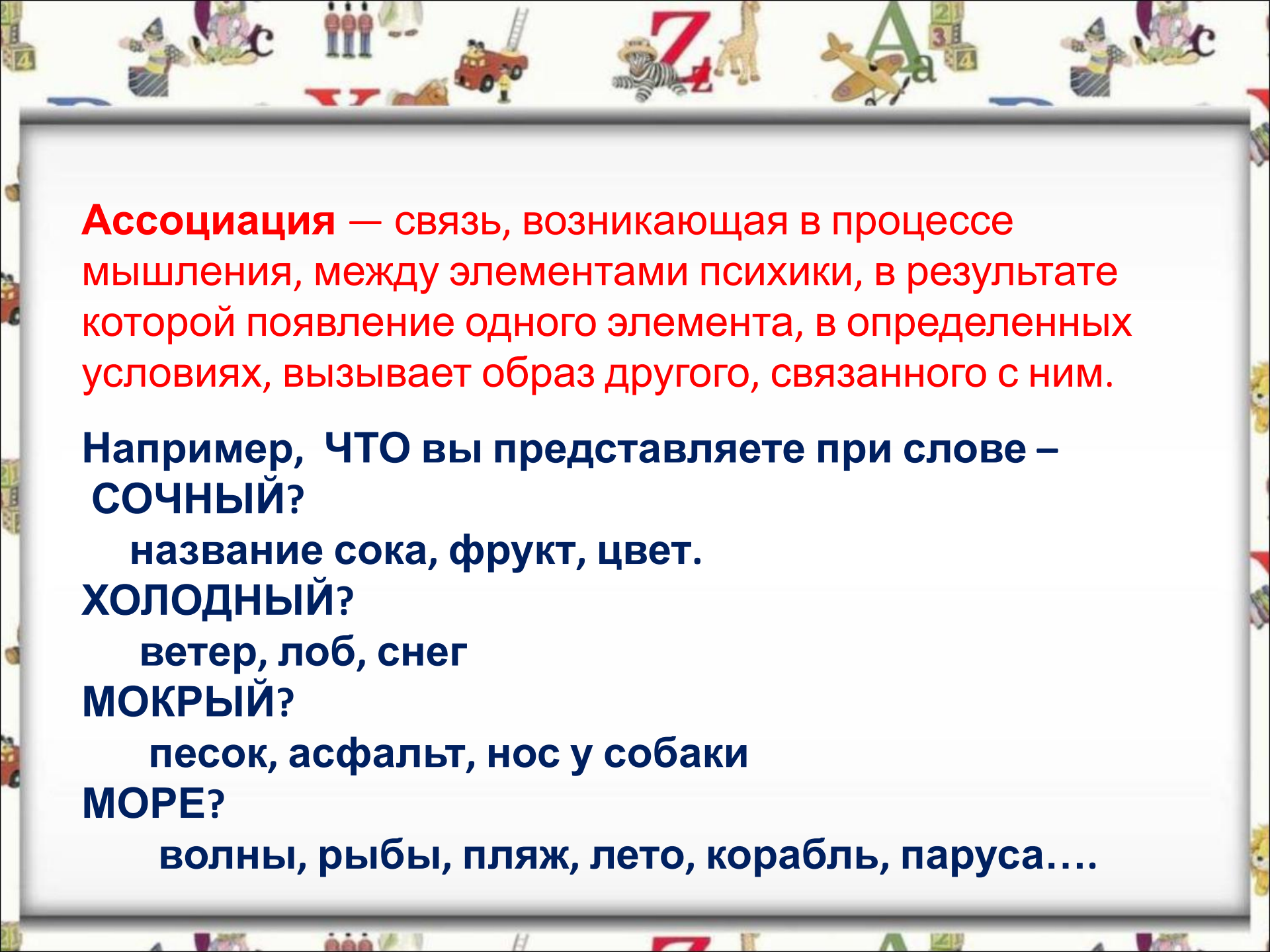


Вкусно, сладко, день рождения, праздник, взбитые сливки,
крем

Какая первая мысль приходит при
слове МОРОЖЕННОЕ?



**Жарко, сладко, детство, вафельный стаканчик, цветные
шарики.**



Ассоциация — связь, возникающая в процессе мышления, между элементами психики, в результате которой появление одного элемента, в определенных условиях, вызывает образ другого, связанного с ним.

Например, ЧТО вы представляете при слове – СОЧНЫЙ?

название сока, фрукт, цвет.

ХОЛОДНЫЙ?


ветер, лоб, снег

МОКРЫЙ?

песок, асфальт, нос у собаки


МОРЕ?

волны, рыбы, пляж, лето, корабль, паруса....



**Вспомните свои
первые
ассоциации, когда
учили свои первые
буквы.**





Как же изобразить свои чувства на бумаге???






Каждая буква названных слов ассоциируется с самим понятием!




**С каким словом
ассоциируется
эта буква?**





Необычный алфавит

**Веселый
английский алфавит
поможет запомнить
детям буквы по
ассоциации**




A decorative border at the top and bottom of the page features various children's toys and educational elements. On the left, there are colorful blocks with numbers 1, 2, 3, 4. In the center, there are figures of people, a red fire truck, a zebra, a giraffe, and a large red letter 'Z'. On the right, there is a yellow airplane, a green letter 'A', and more colorful blocks with numbers 2, 3, 4. The background of the page is white with a light gray shadow effect.

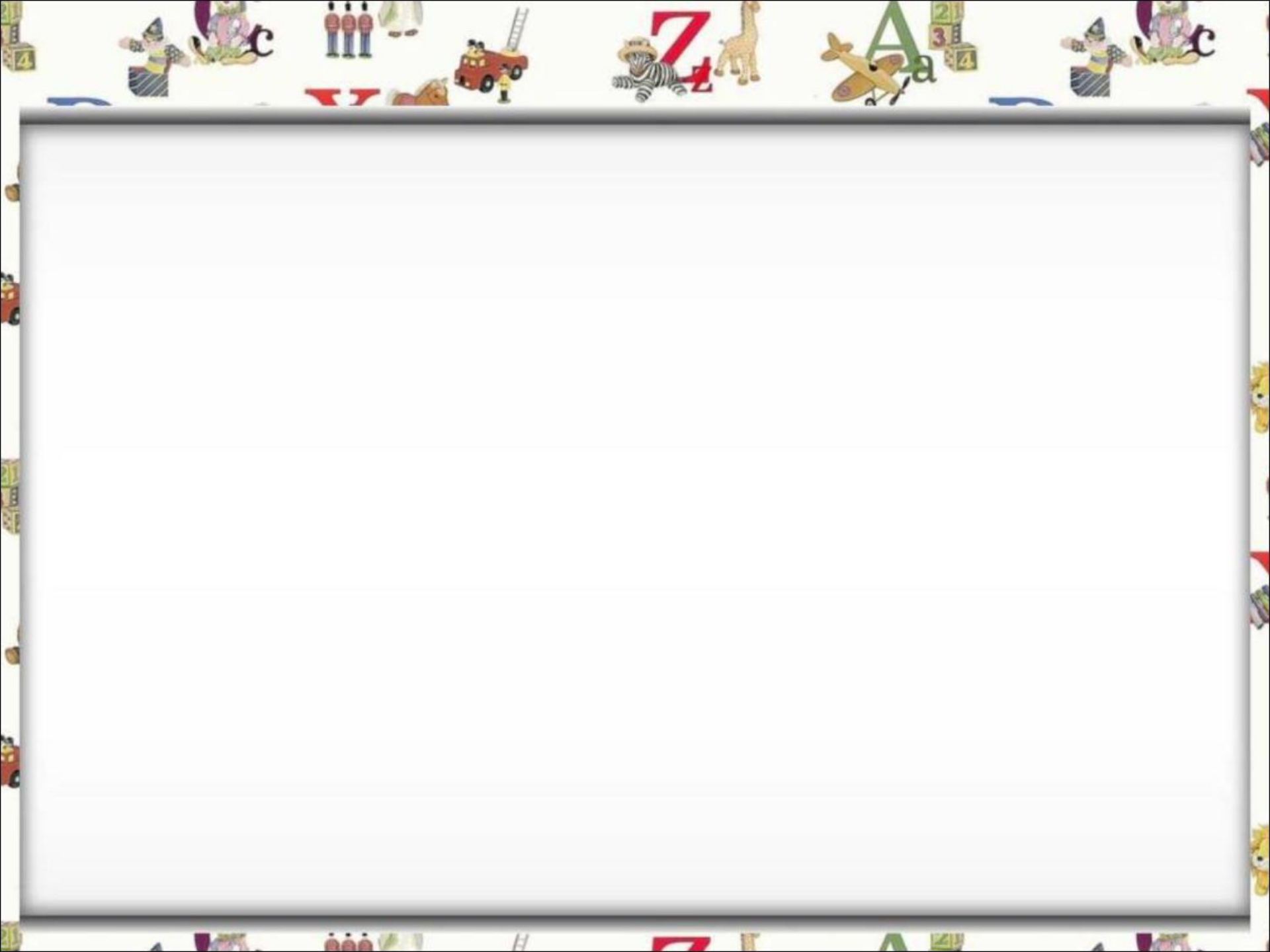
Как вы понимаете слово АССОЦИАЦИЯ?

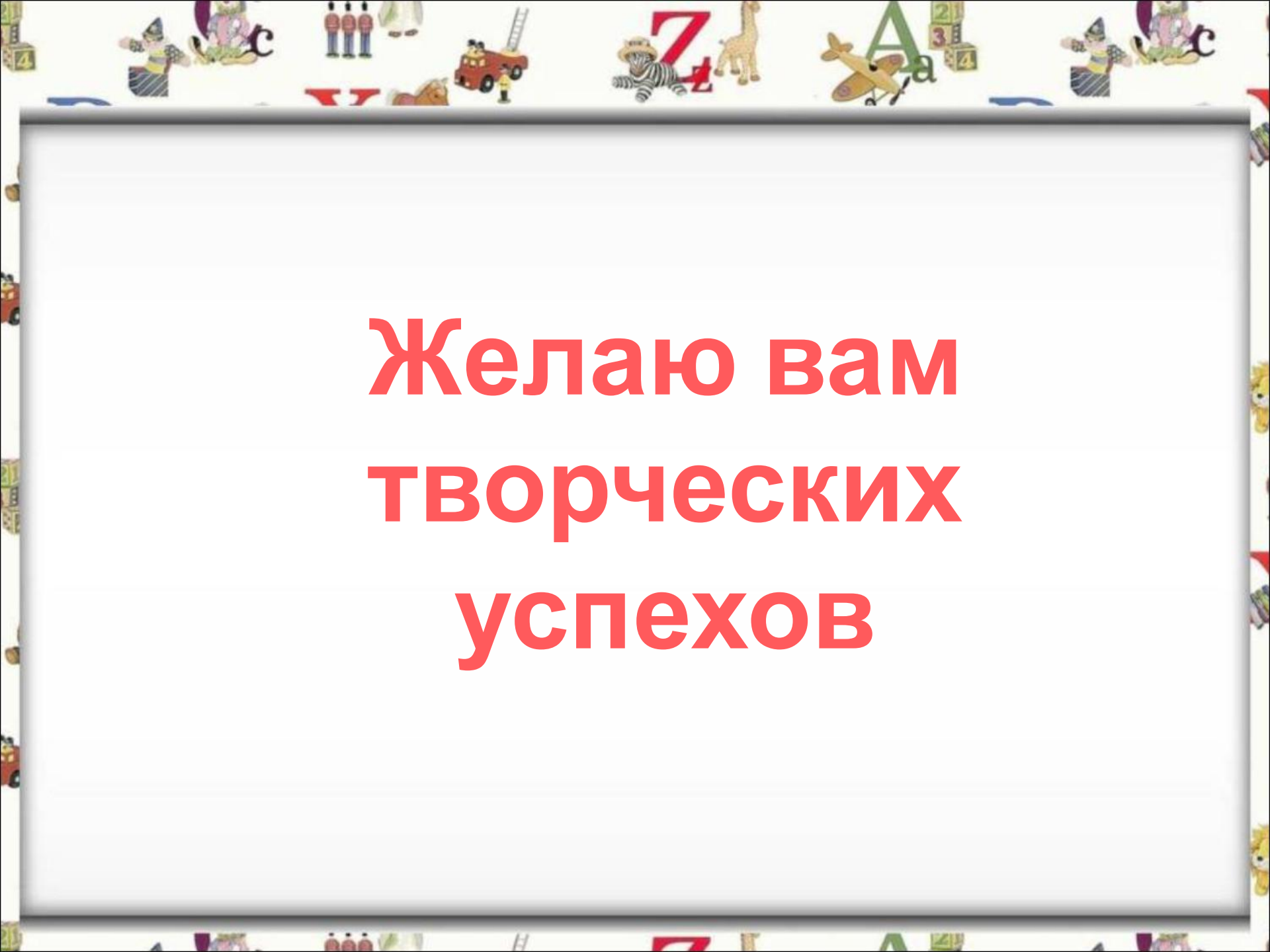
Цель урока – создание графического образа по словесной ассоциации.

Выберите свое слово и изобразите слово символами, которые ассоциируются именно с ним.

Работы учащихся





A decorative border at the top and bottom of the page features various children's toys and educational elements. On the left, there are blocks with numbers 1, 2, 3, 4 and a red fire truck. In the center, there are letters 'Zz' and a giraffe. On the right, there are letters 'Aa', blocks with numbers 2, 3, 4, and a yellow airplane. The border also includes a witch, a girl with a basket, and a zebra.

**Желаю вам
творческих
успехов**