

**Думаем,  
решаем,**

**друг-другу помогаем!**



Презентация по внеурочной  
деятельности 1 класс.  
«Занимательная математика»  
Тема: «Танграм»  
Подготовила: Жигурова Инна  
Александровна  
г. Сургут  
МБОУ СОШ № 45  
2012г.

# 1.Рамзинка.

(Загадки математического содержания.)

У него 4 лапки,  
лапки- царапки,  
пара чутких  
ушей,  
он гроза для  
мышей.



Этот конь не ест овса,  
вместо ног 2 колеса.

Сядь верхом да мчись  
на нём,

только лучше правь  
рулём!



Спинка, доска  
4 ноги – что я  
задумал, скорей  
назови!



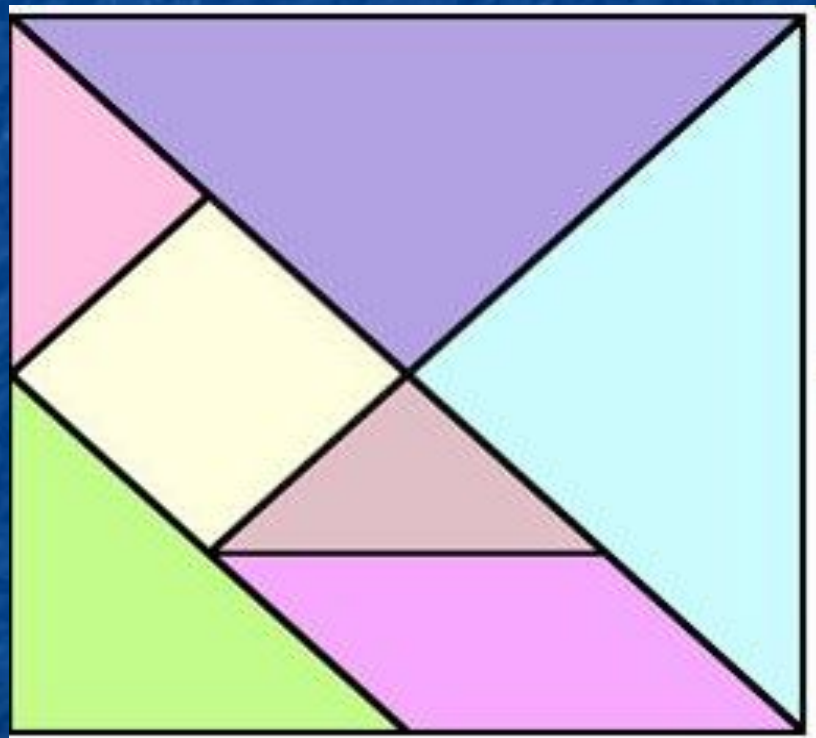
Для 5  
мальчиков  
пятеро  
чуланчиков,  
а выход один.  
Что это ?



Имеет 4 зуба.  
Каждый день  
появляется за  
столом,  
а ничего не  
ест.  
Что это?




## 2. Основная часть. ТАНГРАМ.




Считается, что ТАНГРАМ был придуман китайскими мудрецами 4000 лет назад для обучения математике сына Китайского императора.

С тех пор прошло много времени, но ТАНГРАМ популярен и сейчас.







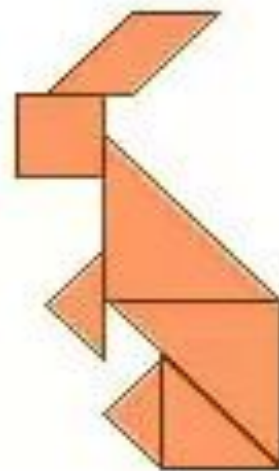



Фигурки танграма



- Танграм— головоломка, состоящая из семи плоских фигур, которые складывают определённым образом для получения другой, более сложной, фигуры (изображающей человека, животное, предмет домашнего обихода, букву или цифру и т. д.). Фигура, которую необходимо получить, при этом обычно задаётся в виде силуэта или внешнего контура. При решении головоломки требуется соблюдать два условия:
- **первое — необходимо использовать все семь фигур танграма;**
- **второе — фигуры не должны перекрываться между собой.**

# ФИГУРЫ ИЗ ТАНГРАМА.





Соберите картинку.

Хитрая плутовка,  
рыжая головка,  
Хвост пушистый - краса!

А зовут ее...


(Лиса)



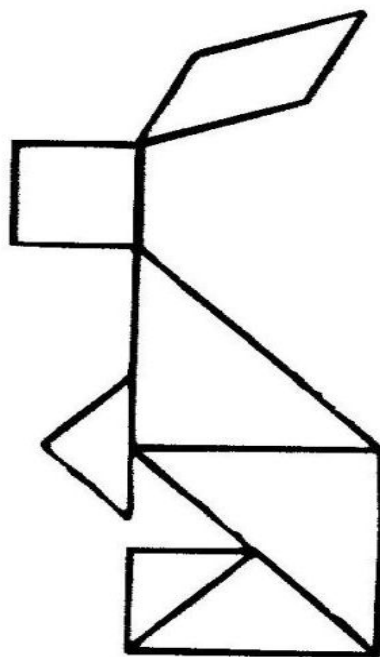
# Соберите картинку.

Он любитель грызть морковку,  
Ест капусту очень ловко,  
Скачет он то тут, то там,  
По полям и по лесам  
Серый, белый и косой,  
Кто, скажите, он такой?

(Заяц.)



Соберите самостоятельно.



## 3. Физминутка



Очень трудно так стоять .  
Ножку на пол не спускать,  
И не падать, не качаться –  
за соседа не держаться .

## 4. Заключение.

Разгадайте ребусы с цифрами.

**по 2 л**

**Подвал**

7

Я

Семья





**Восемь**

100 л

Стол



Шарф

**Молодцы!**

# ИСТОЧНИКИ.

<http://forum.materinstvo.ru>

<http://smajliki.ru>

[www. Viki.rdf.ru](http://www.Viki.rdf.ru)

<http://images.yandex.ru>