

# Непроизносимые согласные.

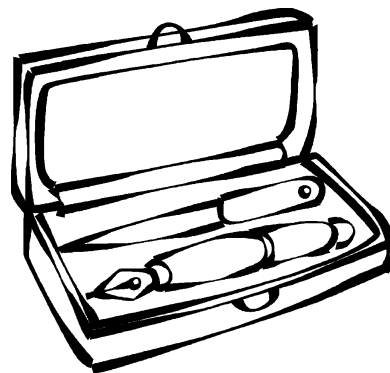



Урок 4.  
УМК « Гармония»  
2 класс  
Сунина л.и.

# 22 февраля. Классная работа.

- Минутка чистописания.
- . ee Ee E e
- ель ёжик ем ек
- Снаступлением осенних холодов  
ёж забирается под старый пень и  
засыпает до весны.



# Словарь.



# Упражнение в написании непроизносимых согласных.

- Подбери к данным словам однокоренные слова. Напиши по образцу: *гигант – гигантский*
- *Злость, трость, грусть, радость, горсть, ярость, доблесть, гигант.*  
*Выдели корень.*
- *Подчеркни непроизносимые согласные.*

## Задание 2.

- Составьте « разбросанные» предложения.
- ***В, Волгограде, городе, гиган.ская, идёт, стройка.***
- ***В городе Волгограде идёт гигантская ( гигант) стройка.***
- ***Родины, нашей, сер.це, Москва.***
- ***Сердце (сердечко)нашей Родины – Москва.***

# Спишите, вставляя пропущенные буквы.( на оценку).

- 
- ***Мес?.ный житель построил ферму. Доблес?.ный труд рабочего оценили высоко. Учитель физкультуры громко свис?.нул. Со мной произошёл несчаст?.ный случай. Сегодня для меня был радос?.ный день. Бабушка дала мне горс?.ку семечек.***

# 28 февраля.

## Классная работа.

- Минутка чистописания.
- . *Ж ж жж Жж*
- *жи уж жа ож*
- *Весной с первыми проталинами появляются жаворонки.*



# Словарь.

- **Аккуратный, вдруг, весело, вокруг,  
готовить, до встречи, дорогая, до  
свиданияя, жжёт, жираф, здесь,  
здравствуйте, извинитее, интересноо.**





# Тема : Когда командует словарь.

- Правило.

- Слова, написание которых нельзя проверить с помощью правила, назы –

- ваются непроверяемые.

- Если надо показать, что орфограмма непроверяемая, подчёркивай её так.

- Чувство, мороз



# Задания.

- Выпиши все названия предметов, у которых в корнях слов есть безударные гласные. НЕ теряй предлоги.


- *Ехали медведи на велосипеде.*

- .....

- *А за ними раки на хромой собаке.*


- *Волки на кобыле, львы в автомобиле,*

- *Зайчики в трамвайчике..*



# *1 марта. Классная работа.*

- Минутка чистописания.
- **зз Зз З з**
- **заяц зверобой земляника**
- **На левом берегу реки Волги  
расположился город Звенигово.**



# Словарь.

- **К**илограм**м**, **к**ипеть, **к**расиво, **о**днажды, **п**ожалуй**с**та, **п**оздравляю, **п**ошёл, **р**исовать, **с**егодня, **с**пасибо, **у**важаемая, **х**орошо, **ц**елую, **ч**увство.



# Информация.

- Нередко узнать и запомнить написание слова помогает его происхождение.
- Такими подсказками можно пользоваться, но называть их проверочными словами нельзя.





# Происхождение слов.

- Б.гаж – от иностранного слова « баг », дорожные вещи.
- В.рм.шель – от иностранного « вермис », червяк.
- П.рог – от русского слова « пир ».





# Составьте «разбросанные» предложения.

- Бабушка, и, п.мидоры, с.лила, . гурцы.
- Прод.вали, к.пусту, к.ртофель, и , ф. рмеры.
- На, участке, пришкольном, выращивают, дети, м.рковь, к. ртофель, к.пусту, .гурцы.



# Проверка.

- Бабушка **со**лила ( **со**ль) **по**ми**до**ры и **о**гурцы.
- Ферме**р**ы **про**да**ва**ли (про**да**й) **кар**то**фе**ль и **ка**пусту.
- На **при**шко**льн**ом **уча**ст**ке** ( **уча**ст**ок**) дети **выра**щи**ва**ют **мо**р**ко**вь, **ка**пусту, **кар**то**фе**ль, **о**гурцы.





# Самостоятельная работа.

( списать, вставить пропущенные буквы).

- Ул.тела злая вьюга.
- Прин.сли т.пло гр.чи.
- Поб.жали друг за другом
- Беспокойные руч..и,
- По лугам н.сутся смело,
- По тр.пинке на п.ля.
- Зацв.ла, похорошела
- Отдохнувшая з.мля.



# Домашнее задание.

- Упр.462.( в тетради № 2)



# Автор

- Сунина Лариса Ивановна
- п.Териберка Мурманская область
- УМК « Гармония»
- Русский язык
- 2 класс
- 2011 год

