

# Дорожные знаки

Разработала:  
учитель начальных классов  
МОУ «Гимназия №166  
города Новоалтайска»  
Лугачёва М. М.

Давайте  
ПОЗНАКОМИМСЯ

Игротека

# Дорожные знаки

Группы знаков

Знаки

# Игротека


Угадай знак

Третий  
лишний

Поставь  
нужный знак



Кроссворд

 Запрещающие




Предупреждающие 

 Предписывающие





Знаки сервиса 

 Указательные




# Запрещающие знаки

- **знаки вводят различные запреты**
- **действие этих знаков начинается с места их установки и распространяется до ближайшего перекрестка**





# Предупреждающие знаки

- рассказывают о том, что ждет водителя на дороге
- устанавливаются в городах за 50—100 м, вне городов — за 150—300 м до опасного участка



# Предписывающие знаки



- **знаки сообщают, кому можно двигаться по этой дороге и в каком направлении.**
- **знаки устанавливают перед перекрестками или участками дорог, на которых вводится режим движения**






# Знаки сервиса

- **знаки информируют водителей о пунктах обслуживания на дороге**
- **знаки устанавливают у пунктов и у мест поворотов к ним, если они находятся в стороне от дороги**




# Указательные знаки


**знаки информируют водителя об особенностях режима движения или о появлении на пути следования населенных пунктов (городов, сёл, деревень)**




**Въезд**   
**запрещен**



**Движение**   
**запрещено**



**Движение пешеходов**   
**запрещено**



**Движение на велосипедах**  
**запрещено** 



**Запрещающие  
знаки**

**Дорожные работы**



**Скользкая дорога**



**Осторожно дети!**



**Железнодорожный  
переезд без шлагбаума**



**Железнодорожный  
переезд со шлагбаумом**



**Предупреждающие  
знаки**


Пешеходная  
дорожка



Велосипедная  
дорожка



Движение прямо



Движение  
направо



Круговое  
движение



Предписывающие  
знаки

**Пункт первой  
медицинской помощи**



**Пункт  
питания**



**Место  
отдыха**



**Автозаправочная  
станция**



**Телефон**



**Знаки  
сервиса**

**Пешеходный  
переход**



**Надземный**



**пешеходный переход**

**Подземный**



**пешеходный переход**




**Место стоянки**



**Рекомендуемая  
скорость**



**Указательные  
знаки**



# Железнодорожный переезд со шлагбаумом


Вот так знак!  
Глазам не верю.  
Для чего здесь батарея?  
Помогает ли движенью  
Паровое отопленье?  
Может быть, зимою вьюжной  
Здесь шофёрам греться нужно?  
Оказалось, этот знак  
Говорит шофёру так.





# Движение запрещено

Этот знак ну очень строгий,  
Коль стоит он на дороге.  
Говорит он нам: "Друзья,  
Ездить здесь совсем нельзя!"



# Въезд запрещен

Знак водителей страшит,  
Въезд машинам запрещает!  
Не пытайтесь сгоряча  
Ехать мимо кирпича!



# Пешеходный переход

Здесь наземный переход,  
Ходит целый день народ.  
Ты, водитель, не грусти,  
Пешехода пропусти!



# Движение пешеходов запрещено

В дождь и в ясную погоду  
Здесь не ходят пешеходы.  
Говорит им знак одно:  
"Вам ходить запрещено!"



# Осторожно дети!

Посреди дороги дети,  
Мы всегда за них в ответе.  
Чтоб не плакал их родитель,  
Будь внимательней, водитель!




# Пункт первой медицинской помощи

Если кто сломает ногу,  
Здесь врачи всегда помогут.  
Помощь первую окажут,  
Где лечиться дальше, скажут.




# Автозаправочная станция

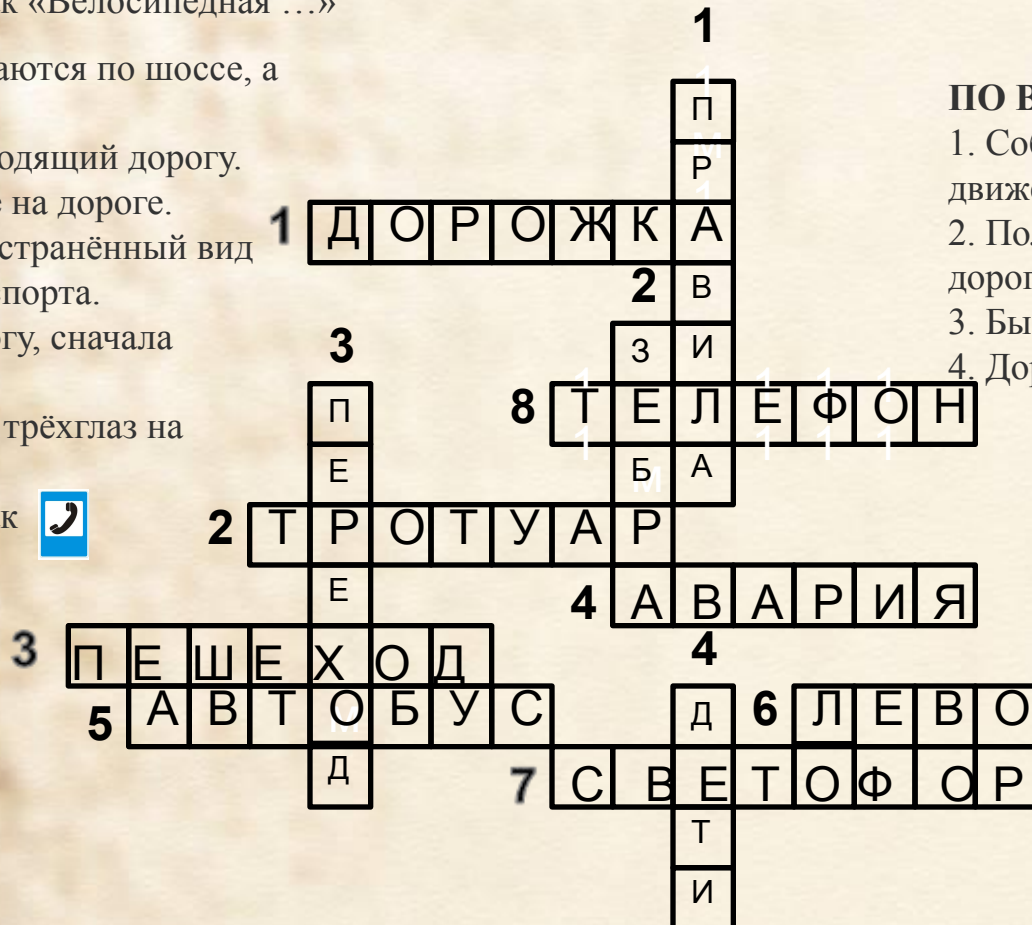
Не доедешь без бензина  
До кафе и магазина.  
Этот знак вам скажет звонко:  
"Рядышком бензоколонка!"



# Кроссворд


## ПО ГОРИЗОНТАЛИ:

1. Дорожный знак «Велосипедная ...»
2. Машины двигаются по шоссе, а пешеходы по...
3. Человек переходящий дорогу.
4. Происшествие на дороге.
5. Самый распространённый вид городского транспорта.
6. Ступая на дорогу, сначала посмотри на...
7. Разноцветный трёхглаз на перекрёстке.
8. Дорожный знак 




## ПО ВЕРТИКАЛИ:

1. Соблюдай ... дорожного движения.
2. Полосатая лошадь разлеглась на дороге.
3. Бывает подземный и надземный.
4. Дорожный знак «Осторожно, ...»





Какой знак лишний?




Какой знак лишний?



Какой знак лишний?



Какой знак лишний?




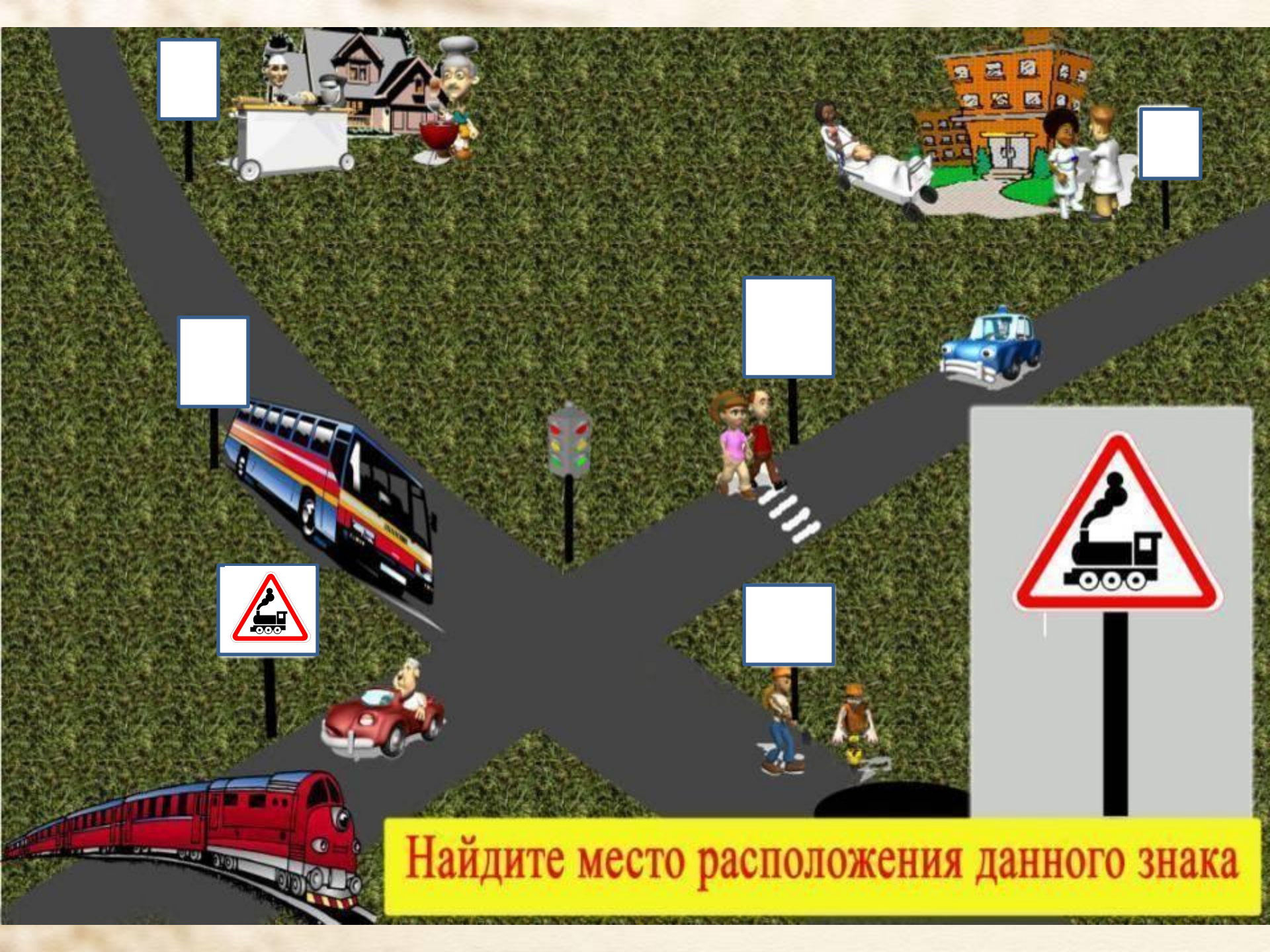


Какой знак лишний?



Какой знак лишний?



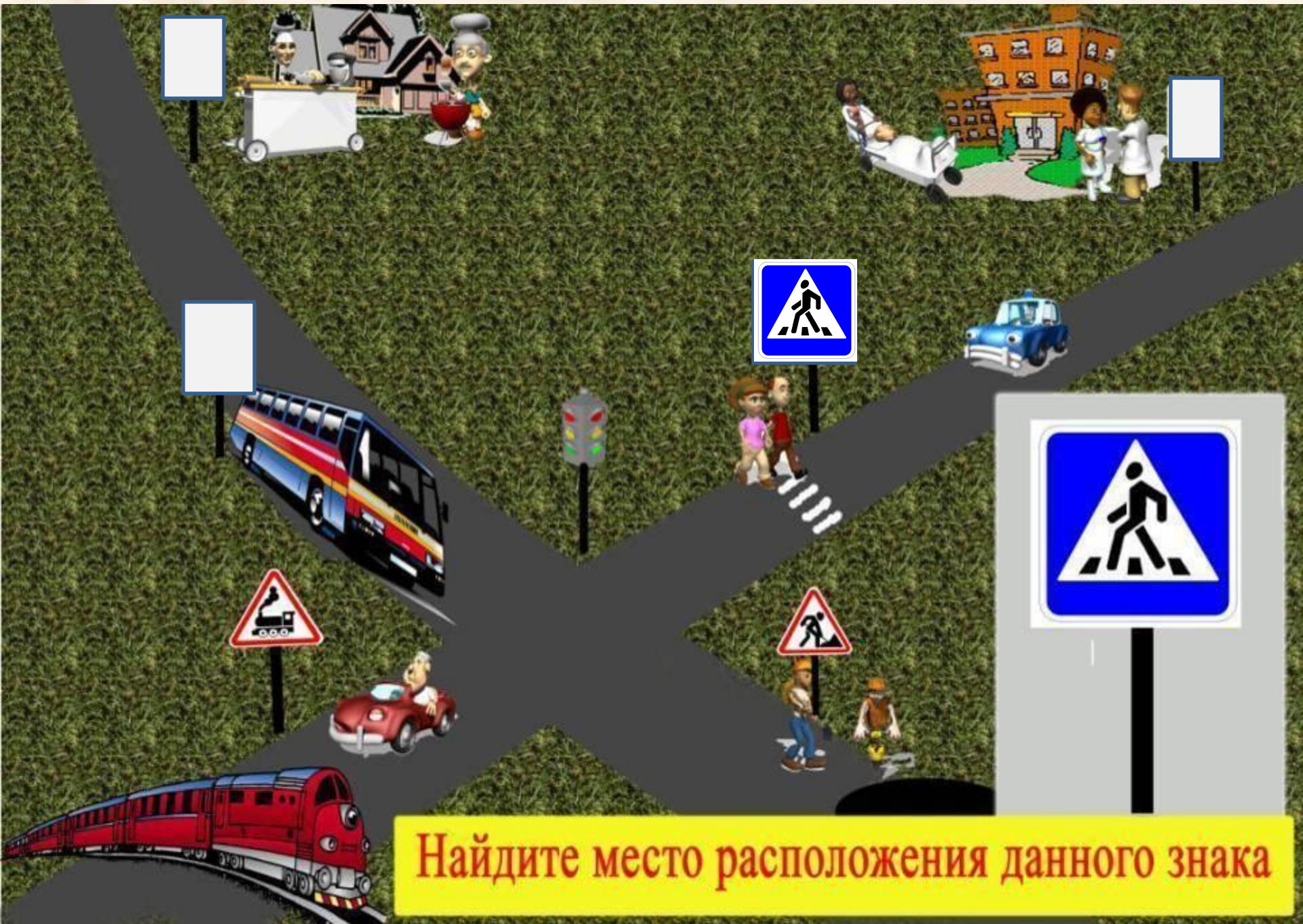


Найдите место расположения данного знака

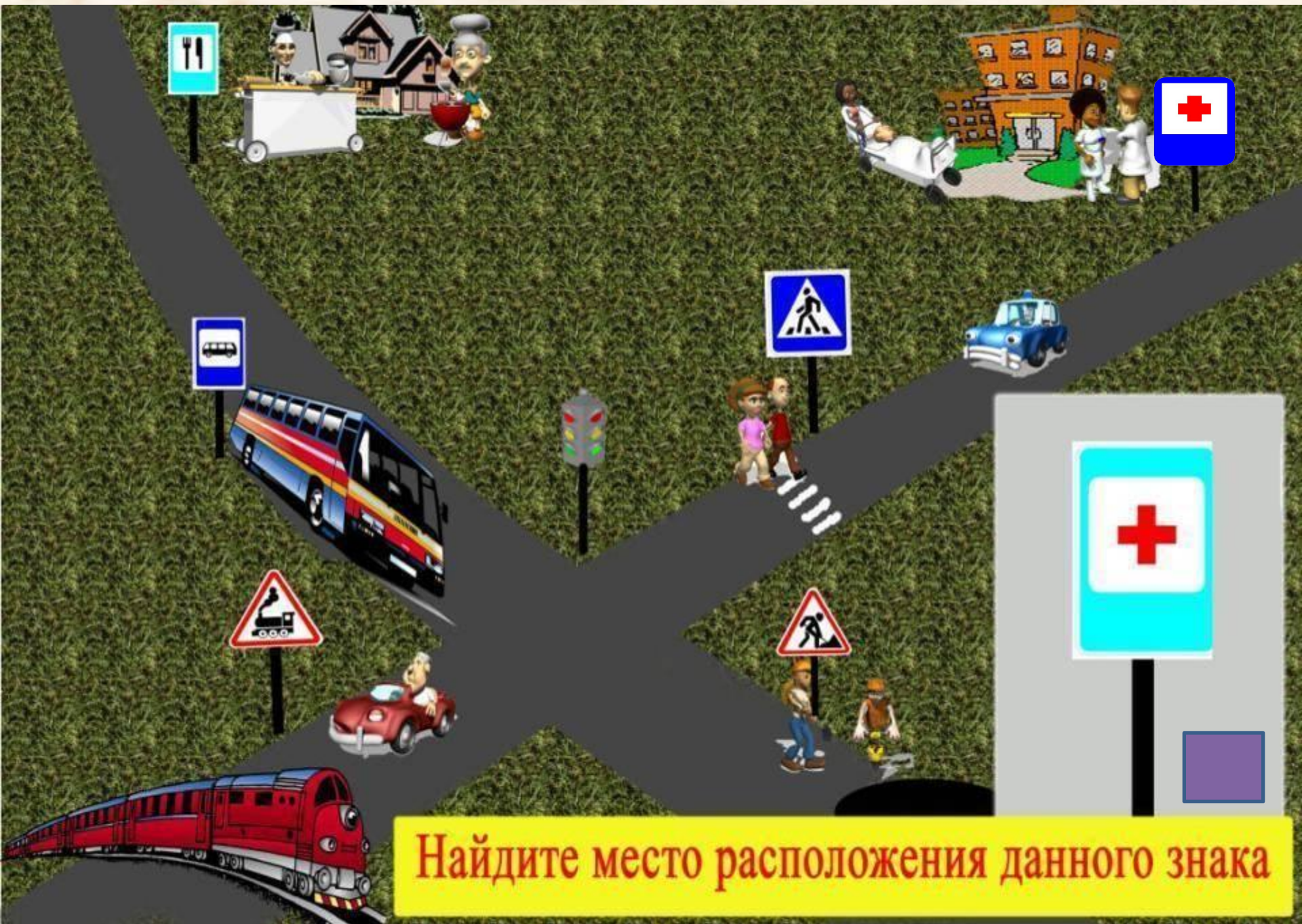


Найдите место расположения данного знака





Найдите место расположения данного знака



Найдите место расположения данного знака

# Ресурсы

- <http://olesya--emelyanova.narod.ru/index-stihi-dorozhnye-znaki.html>
  - <http://www.scenario.fome.ru/ras-17-2.html>
  - <http://detsad-kitty.ru/art/tema/46-dorozhnye-znaki.html>
  - <http://carsguru.net/pdd/pdd.html#label25>
- <http://www.nachalka.com/photo/v/obj/mesto+ostanovki+avtobusa.jpg.html>