

# Знай правила движения!

Для учащихся 4 класса

**Реннер Елена Евгеньевна,  
библиотекарь**


г. Кыштым  
2007 год

# Дорога



Полоса земли, предназначенная для передвижения;  
место по которому можно пройти или проехать

# Стоянка



Место, где временно  
стоит транспорт

# Остановка



Место, где останавливается городской, рейсовый пассажирский транспорт.



# Тротуар



Пешеходная дорожка,  
идущая сбоку от проезжей  
части улицы.



# Дорожный знак



Изображения, информирующие  
о правилах движения



# Проезжая часть



Часть дороги, предназначенная для езды.

Проезжая часть предназначена только для езды на автомобиле, мотоцикле



**Переходи  
дорогу ТОЛЬКО В  
указанных для  
перехода местах**






**Переходя дорогу,  
посмотри  
сначала налево,  
потом направо**

**Если горит красный  
сигнал светофора,  
то переходить  
дорогу нельзя  
даже тогда, когда  
машин на дороге  
нет**









**Желтый свет  
светофора – это  
сигнал для водителей.  
Он говорит:  
«Внимание! Сейчас  
зажжется другой  
свет»**

**Переходи дорогу  
ТОЛЬКО ТОГДА, КОГДА  
горит зеленый  
сигнал светофора**









**Нельзя играть на  
проезжей части  
улицы**

**Будьте  
осторожны,  
находясь рядом с  
машиной, даже  
когда она стоит**



**Кататься на  
велосипеде можно  
только во дворе  
или в отведенных  
для этого местах**







**Кататься на  
велосипеде можно  
лишь с 14 лет**




**Собираясь на  
велосипедную  
прогулку, убедись в  
исправности  
тормозов**





**Пешеходам надо  
быть внимательными  
на велосипедных  
дорожках**

# Что означают знаки ?





# Проверь себя

Как обозначается пешеходный переход?

1



2



3





***РЕБЯТА!***

**Будьте внимательны на  
дороге!**

**Не нарушайте правила  
дорожного движения!**