

# СКАЗОЧНАЯ СТРАНА: «НАТЮРМОРТ»

A vibrant, fantastical landscape. In the foreground, there are large, colorful flowers in shades of purple and pink. Two small fairies with wings are sitting on one of the flowers. In the background, a golden castle with spires sits on a green hill. A bright rainbow arches across the sky above dark, jagged mountains. The overall scene is bright and magical.

Учитель начальных классов:  
Рассказова Дарья Сергеевна  
ГБОУ СОШ № 1002



В сказочной стране, где живут волшебники и волшебницы, жила маленькая девочка Эльза



Однажды, когда девочка грелась под лучами солнца, феи рассказали ей о приезде Волшебника.



Девочка очень любила пить горячий чай с конфетами. И поэтому, скорее поспешила, увидеть старица, у которого было много вкусных медовых конфет.



В ее глазах было столько восторга от предвкушения сладкого подарка, который она положит в ротик, запьет горячим чаем из красивой чашки, что она даже не заметила, как очутилась в его дворце.



Старец дал Эльзе задание: Если Эльза раскроет секрет **натюрморта**, она получит заветные конфеты.



Эльза не знала что ей делать! Она никогда не рисовала натюрморты!



Но маленькая фея решила помочь Эльзе. И сказала:  
Если ты хочешь узнать секрет Натюрморта, ты  
должна знать несколько правил.



# Что такое Натюрморт?

**Натюрморт-** «тихая жизнь предмета»

**Натюрморт-** изображение неодушевленных предметов, объединенных в единую композицию.



# НАТЮРМОРТЫ:




# НАТЮРМОРТЫ:



Абстрактный


# НАТЮРМОРТЫ:



# НАТЮРМОРТЫ:



Компью-  
терный




Объем-  
ный

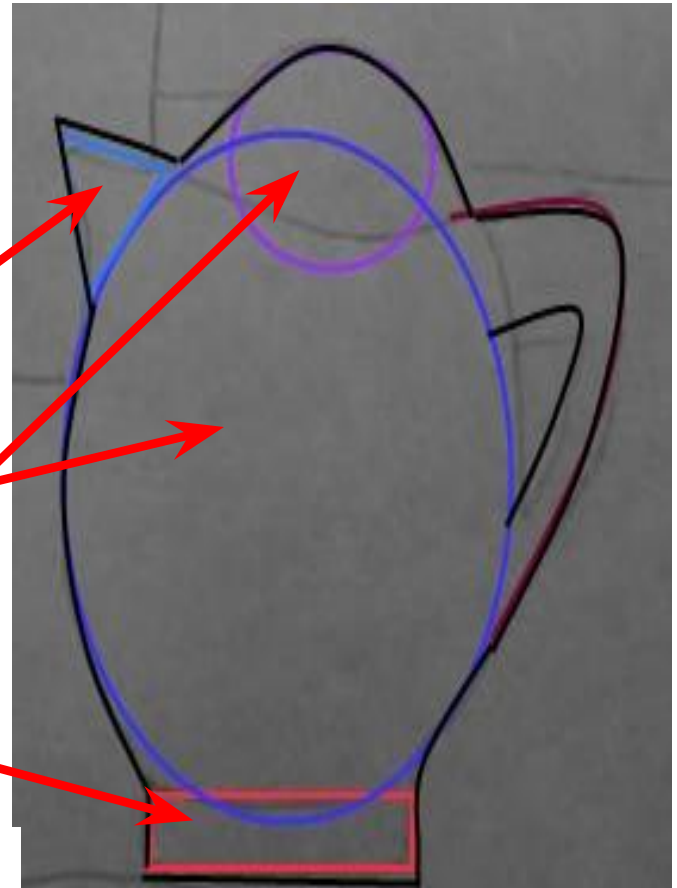


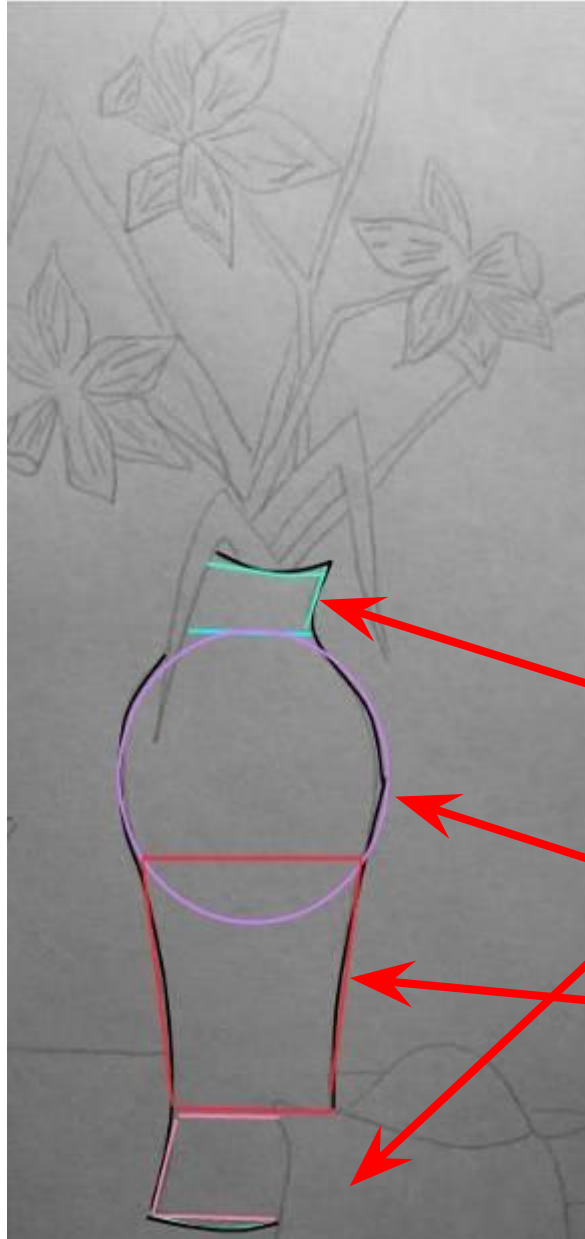
**ИЗ КАКИХ  
ГЕОМЕТРИЧЕ  
СКИХ ФИГУР  
МОЖНО  
НАРИСОВАТЬ  
ЧАЙНЫЕ  
ПРЕДМЕТЫ?**





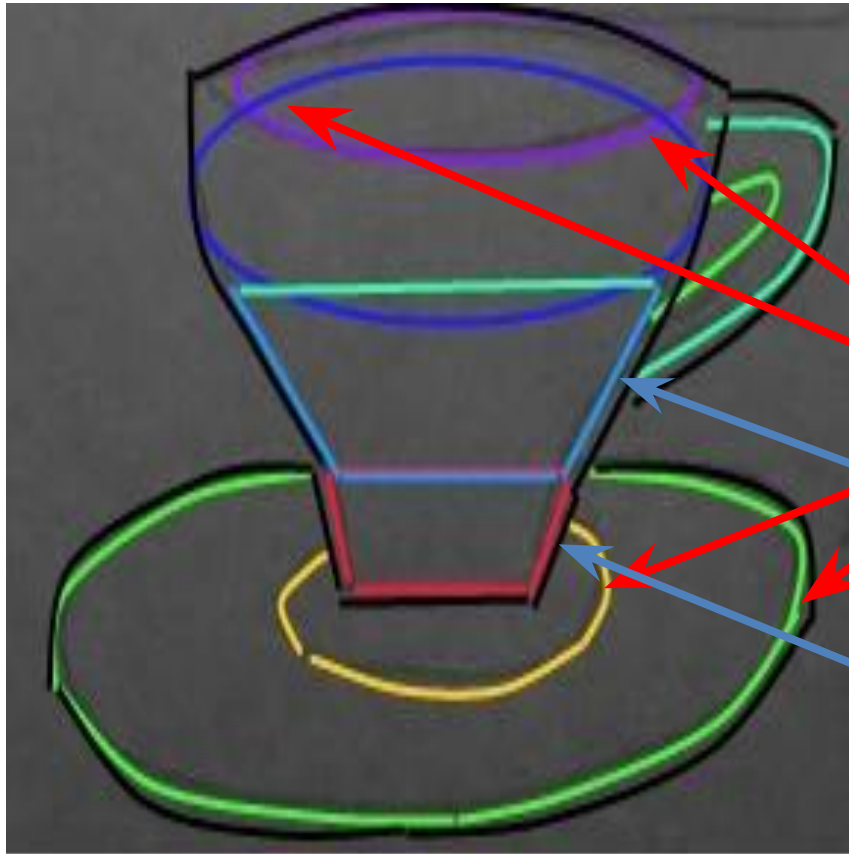
- Конуса
- Овоида
- Шара
- Цилиндр





- Усеченный конус
- Шар
- Цилиндр





- Овоид
- Усеченный конус
- Цилиндр

А теперь,  
Милая  
Эльза и  
дорогие  
друзья, мы  
нарисуем с  
вами  
Натюрморт  
!





Она взмахнула палочкой, и на столе появилась ваза с цветами, чайник, чашка и медовые конфеты.





Второй раз  
взмахнула  
палочкой и на  
чайной посуде  
появились узоры





Фея решила  
придать узоры и  
столу, и  
стенам...

А чтобы наш натюрморт  
«Ожил» нам  
потребуется акварель  
или гуашь: черный и  
красный.



**Красный** цвет можно  
заменить **оранжевым**,  
**зеленым**, **голубым**,  
**фиолетовым**,  
**кармином**.





Фея посмотрела ,где  
на рисунке должен  
быть черный цвет,  
взяла кисть макнула в  
черную акварель и  
аккуратно нанесла  
его на рисунок.







Следующий цвет был красный. Фея стала аккуратно кистью красную краску так, чтобы не касаться других частей. Натюрморт сразу стал «оживать».



Фея смешала  
черный цвет с  
белилами и  
нанесла  
недостающий  
серый цвет, и  
Натюрморт был  
закончен.



Что получится если вы замените красный цвет.



«Ты узнала  
все секреты  
натюрморта  
»-сказала  
маленькая  
фея. Теперь  
ты сможешь  
рассказать  
об этом  
волшебнику.





«Вижу ты справилась с моим заданием и я дарю тебе две сладкие конфеты» - сказал волшебник. Эльза была так счастлива. Она поблагодарила старца и побежала к фее, чтобы подарить ей одну конфету за помощь.



# Интернет ресурсы:



- <http://lenagold.ru/fon/clipart/alf.html>
- <http://lenagold.ru/fon/clipart/alf.html>
- <http://teachpro.ru/Course/Informatics14>
- <http://cdt-kolomna.edusite.ru/p13aa1.html>