



Обучение грамоте

Сахарчук Н.М.
учитель начальных классов
высшей квалификационной категории,
Почётный работник общего образования
МОУ СОШ №7
г.Фурманова
2011 г.

Игры по подготовке к освоению навыков чтения

развитие
внимания
,
памяти

развитие
мышлени
я

развитие
мелкой
моторики

Важно помнить

- прежде чем предлагать малышу запоминать буквы, нужно научить его запоминать картинки.



Чтобы увидеть разницу между буквами или услышать особенности произношения разных звуков, ребенку нужно уметь находить сходства и различия между предметами и звуками окружающего мира.

Научившись сравнивать группы предметов, классифицировать их, ребенок будет использовать уже сформировавшиеся мыслительные навыки в работе с буквами.

Звуковые загадки



Цель: учиться различать неречевые звуки, учиться запоминать звуки, развивать память, развивать слуховое внимание.

Возраст: с 4 лет.



Что вам понадобится: 2-3 погремушки (разные), барабан, бубен, дудочка, колокольчик, бубенчик, карандаш, ручка, пластмассовая линейка, деревянная линейка, ложка, совочек.



Звуковой футбол

Цель: учиться различать звуки, учиться определять наличие заданных звуков в словах, развивать внимание.

Возраст: с 4 лет.

Что вам понадобится: предметные картинки из любой настольной игры или игрушки ребенка.




Такая игра формирует важный для дальнейшего обучения чтению навык - умение определить наличие или отсутствие звука в слове.

Лишнее слово

Цель: учиться различать звуки, учиться определять звуки в составе слова, развивать слуховое внимание.

Возраст: с 4 лет.

Что вам понадобится: предметные картинки (гора, нора, колос, коза, лук, кепка, крот, кот, мед, морж, удочка, букет, цапля, дочка, гвоздь).



День рождения игрушки



Цель: учиться определять первый звук, учиться определять наличие звука в составе слова, развивать воображение, развивать мелкую моторику.



Возраст: с 4 лет.

Что вам понадобится: игрушки (кукла, мишка, Чебурашка, трансформер, робот), альбом, цветные карандаши и фломастеры.

Эта игра развивает навык звукового анализа слова, который необходим при освоении процесса чтения.





Запиши слово без букв

Цель: учиться различать структуру слов (слоги), развивать внимание, развивать мелкую моторику.

Возраст: с 4 лет.

Что вам понадобится: бумага, цветные карандаши или фломастеры, предметные картинки из любых настольных игр.



Для разнообразия вы можете слова
прошагать, пропрыгать, прохлопать,
протопать, зарисовать с помощью
черточек или точек.

Игра очень нравится малышам. Она
не только учит видеть слоговую
структуру слова, но и привлекает к
процессу обучения чтению.



Выложи предложение кирпичиками

Цель: учиться различать структуру предложения, развивать внимание, развивать речь.

Возраст: с 4 лет. 

Что вам понадобится: бумага, цветные карандаши или фломастеры, деревянные кирпичики (кубики), пуговицы, конфеты, шарики.

Выполняя эти задания, ребенок поймет, что предложения состоят из слов, научится видеть связь между словами в предложении, а эти знания помогут избежать ошибок при чтении и письме в дальнейшем.

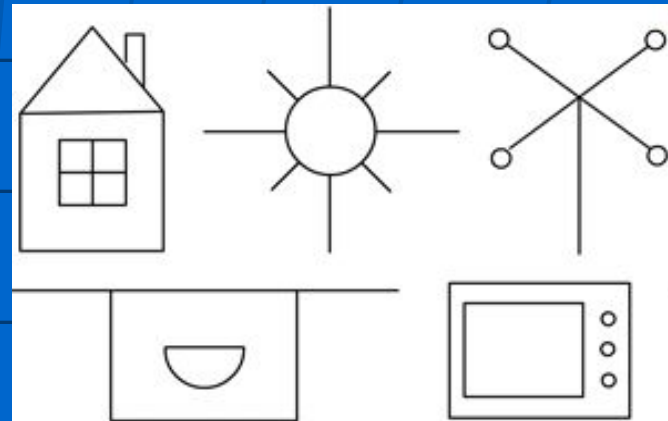
Нарисуй картинки

Цель: учиться копировать фигуры, развивать внимание, развивать мелкую моторику.

Возраст: с 4 лет.

Что вам понадобится: бумага, цветные карандаши или фломастеры.

Рисование по образцу научит ребенка быть внимательным и сосредоточенным при работе со знаками, а значит, будет способствовать лучшему запоминанию букв, правильному воспроизведению слов при обучении чтению.



Закончи словечко

Цель: учиться придумывать слова на слоги, развивать фантазию, развивать речь.

Возраст: с 4 лет.

Что вам понадобится: мячик.



