

Артикуляционная гимнастика



Reklama.com.ua

поможет быстрее "поставить" правильное звукопроизношение,

преодолеть уже сложившиеся нарушения,

способствует выработке движений речевых органов.


Для того чтобы звукопроизношение было чистым, нужны сильные, упругие и подвижные органы речи - язык, губы, мягкое небо.

Комплекс упражнений для свистящих

Гс Гз Гц
Гс' Гз' Гц'

« Окошко

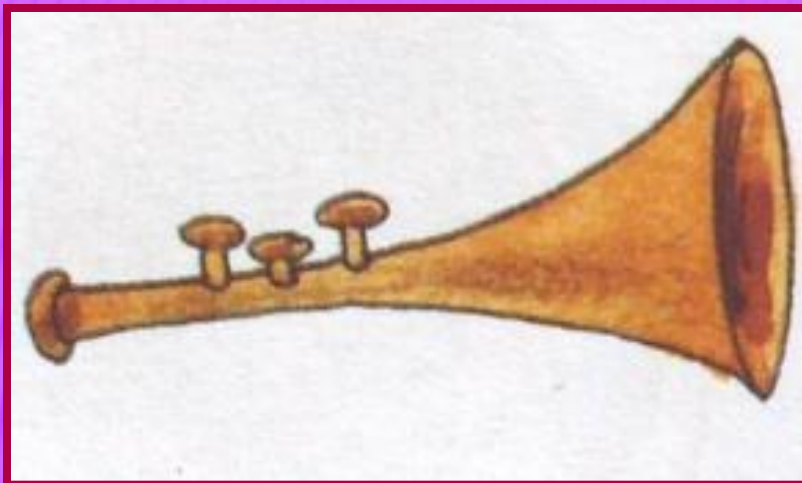
»



широко открыть рот —
"жарко"

закрывать рот — "холодно"


"Дудочк а"



с напряжением вытянуть вперед губы (зубы сомкнуты)

"Заборчи

к"



улыбнуться, с напряжением обнажив сомкнутые зубы


"Загнать мяч в ворота"



вытолкнуть" широкий язык между губами (словно загоняешь мяч в ворота)

дуть с зажатым между губами языком (щеки не надувать)

Наказать непослушный язычок



Немного приоткрыть рот, спокойно положить язык на нижнюю губу и, пошлёпывая его губами, произнести звук «пя – пя – пя». Удерживать широкий язык в спокойном положении при открытом рте под счёт от 1 – 5, 5 – 10.


"Месим тесто"



улыбнуться
пошлепать языком между губами — "пя-пя-пя-пя-пя..."
покусать кончик языка зубками (чередовать эти два
движения)

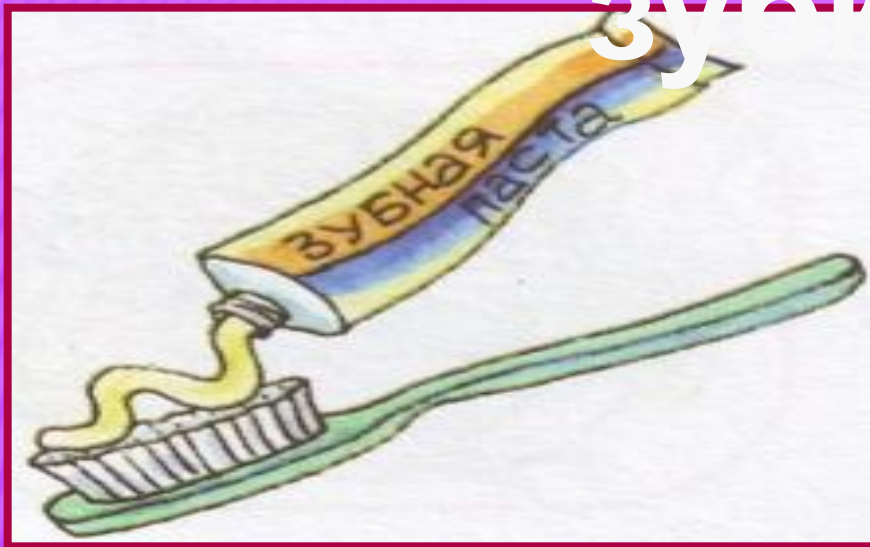
"Блинчи

к"



улыбнуться
приоткрыть рот
положить широкий язык на нижнюю
губу

"ЧИСТИМ зубки"



**улыбнуться, открыть рот
кончиком языка с внутренней стороны
"почистить" поочередно нижние и верхние зубы**

"Киска

"




губы в улыбке, рот открыт
кончик языка упирается в нижние зубы
выгнуть язык горкой упираясь кончиком языка в нижние
зубы

Комплекс упражнений для шипящих

[ш] [шш] [щ] [щщ] [ж] [жж] [ч] [чч]

"Шарик"


"



надуть щёки - сдуть
щёки


"Заборчи

к"



улыбнуться, с напряжением обнажив сомкнутые зубы

Слоник пьёт"



вытянув вперёд губы трубочкой, образовать "хобот слоника"

"набирать водичку", слегка при этом причмокивая


"ВКУСНОЕ ВАРЕНЬЕ"



улыбнуться
открыть рот
широким языком в форме "чашечки" облизать верхнюю губу

"Гармошк

а"



улыбнуться

сделать "грибочек" (т.е. присосать шарокий язык к нёбу)

не отрывая языка, открывать и закрывать рот (зубы не смыкать)

фокус



на кончик носа положить ватку
широким языком в форме "чашечки", прижатым к верхней
губе,
сдуть ватку с носа вверх

"Чашечка"

"



улыбнуться

широко открыть рот

высунуть широкий язык и придать ему форму

"чашечки" (т.е. слегка приподнять кончик языка)

Приклей конфетку



Положить широкий язык на нижнюю губу.
На кончик языка поместить тоненький кусочек ириски,
приклеить конфетку к небу за верхними резцами.

Комплекс упражнений для сонорных звуков

л л'


Парашютик

W



на кончик носа положить ватку
широким языком в форме "чашечки", прижатым к верхней
губе,
сдуть ватку с носа вверх

Наказать непослушный язычок



Немного приоткрыть рот, спокойно положить язык на нижнюю губу и, пошлёпывая его губами, произнести звук «пя – пя – пя». Удерживать широкий язык в спокойном положении при открытом рте под счёт от 1 – 5, 5 – 10.



"Пароход

Гудит"



губы в улыбке
открыть рот
с напряжением произнести долгое "ы-ы-
ы..."

"Индюки болтают"



языком быстро двигать по верхней губе - "ба-ба-ба-
ба..."

"Качели

"



улыбнуться

открыть рот


кончик языка за верхние

зубы

кончик языка за нижние зубы

"Лошадк

а"



вытянуть губы
приоткрыть рот
процокать "узким" языком (как цокают копытами
лошадки)

Комплекс упражнений для сонорных звуков

ГРІ Гр'І


"Поймаем мышку"



губы в улыбке
приоткрыть рот
произнести "а-а" и прикусить широкий кончик языка (поймали мышку за хвостик)

"Орешки

"



кончик языка с напряжением поочередно упирается в щеки

на щеках образуются твердые шарики - "орешки"

"Часики

"



улыбнуться, открыть рот
кончик языка (как часовую стрелку) переводить из одного уголка рта в
другой

"Маляр

"



губы в улыбке
приоткрыть рот
кончиком языка погладить ("покрасить")
нёбо

"Грибоче

"и"




улыбнуться

поцокать языком, будто едешь на
лошадке

прикососать широкий язык к нёбу

"Барабанщи

к"



улыбнуться
открыть рот
кончик языка за верхними зубами - "дэ-дэ-
дэ..."

ПРЕЗЕНТАЦИЮ ВЫПОЛНИЛА
УЧИТЕЛЬ-ЛОГОПЕД
ВЫСШЕЙ
КВАЛИФИКАЦИОННОЙ
КАТЕГОРИИ
СУСЛОВА СВЕТЛАНА
ИВАНОВНА

