

Классный час о противопожарной безопасности

Учитель начальных классов
МОУ «Первомайская сош»
Яковлева Любовь Васильевна

Цель:

- Выработать навык поведения детей при пожаре и обращения с огнеопасными предметами

Чтобы к нам не пришла беда, будь
с огнем осторожен всегда



Огонь из друга может превратиться во врага!



- Огонь издавна был другом и помощником человека. На огне человек научился готовить пищу, огонь спасал от холода, отпугивал хищников. Сила у друга- огня большая, но если с этой силой обращаться неосторожно, огонь может стать страшным и коварным врагом.

Каждые 5 секунд на нашей планете возникает пожар. Огонь не щадит музеи, библиотеки, театры, школы, леса и хлебные поля. А самое главное- гибнут десятки тысяч человек, среди них и дети. Чтобы этого не произошло, надо очень осторожно обращаться с огнем, газом, электричеством.

Кто может усмирить огонь? Конечно, пожарный!
Какой номер телефона нужно знать, чтобы вызвать пожарного?

При пожаре,
При пожаре
Знает
каждый гражданин:
При пожаре,
При пожаре
Набирают «Ноль-один»



Давайте вспомним правила противопожарной безопасности

Признаки начинающегося пожара




если слышите:

- гудящий звук в печной трубе
- потрескивание горящего дерева



если чувствуете:

- запах горелой пластмассы, дерева, резины, изоляции
- запах газа



если видите:

- дым
- небольшое пламя



Скучно маму ждать с работы,
Очень хочется компоту.
В кухню Юленька вошла,
Под кастрюлей газ зажгла.

Час прошел - кипит кастрюля,
Испугалась наша Юля.
Мало сделалось воды,
Так недолго до беды...

**САМ К ПЛИТЕ НЕ ПРИКАСАЙСЯ,
ЛУЧШЕ ВЗРОСЛЫХ ДОЖИДАЙСЯ!**

- Сам к плите
не
прикасайся
лучше
взрослых
дожидайся!


- Помните, дети, пожары бывают, когда про включенный утюг забывают!



Строго помнить мы должны- спички детям не
нужны!



- Никогда не оставляйте включенную гирлянду на елке без присмотра!
- Не вешайте на елку легковоспламеняющиеся предметы!



Не разжигайте костер в лесу!

Гибнет лес,
пропали
звери!
Всех
несчастий
не измерить!




Мы в лесу костер зажгли,
Посидели и пошли.
А огонь не затушили.
"Сам погаснет", - мы решили.

Ветром пламя разметало,
И вокруг, как в печке, стало.
До небес огонь поднялся
И за нами а след погнался.

**ГИБНЕТ ЛЕС, ПРОПАЛИ ЗВЕРИ -
ВСЕХ НЕСЧАСТИЙ НЕ ИЗМЕРИТЬ!**

Не поджигайте тополиный пух и сухую траву!

Надо
ПОМНИТЬ,
надо знать:
пух и траву
опасно
поджигать!



Для тушения пожаров существует несколько видов огнетушителей

Типы огнетушителей

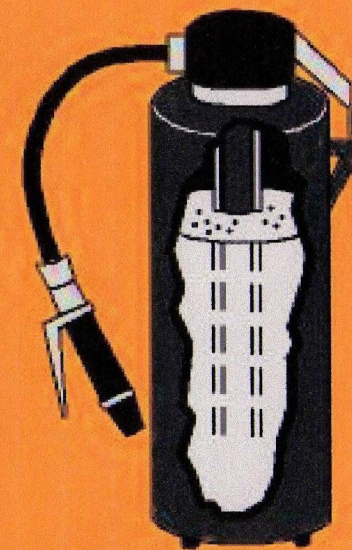
Огнетушители служат надежными первичными средствами тушения пожаров до прибытия пожарных подразделений. Они незаменимы при тушении загорания на автотранспорте и другом подвижном составе. Наиболее распространены углекислотные, воздушно-пенные и порошковые огнетушители.



углекислотный



воздушно-пенный



порошковый

В борьбе с пожаром помогут
противопожарные щиты



Не забывайте правил противопожарной безопасности!

Девиз юных пожарных:

«ПУСТЬ МЫ
МАЛЕНЬКОГО РОСТА,
ТОЛЬКО РОСТ ЗДЕСЬ
НИ ПРИ ЧЕМ.
МЫ ВСЕГДА ГОТОВЫ
ВЗРОСЛЫМ
ПОМОГАТЬ В БОРЬБЕ
С ОГНЕМ!»



Памятка для детей.

Что делать в случае пожара.

- Спички и зажигалки служат для хозяйственных дел, но никак не для игры. Даже маленькая искра может привести к большой беде.
- Если пожар случится в твоей квартире – немедленно убегай подальше: на улицу или к соседям.
- Помни, если нет возможности выйти через дверь, спасайся на балконе или возле открытого окна.
- Ни в коем случае не прячься от пожара под кроватью или в шкафу - пожарным будет трудно тебя найти.
- Тушить огонь дело взрослых, но вызывать пожарных ты можешь сам.
- Если на тебе вспыхнула одежда – остановись и падай на землю и катайся, пока не собьешь пламя.
- Телефон пожарной охраны запомнить очень легко - «01». Назови свое имя и адрес. Если не дозвонился сам, попроси об этом старших.

Информационные ресурсы:

Степанова Е.Н. Классные дела.-М.: Сфера, 2005.

Курочкина И.Н. Как научить ребенка поступать правильно М.: Флинта, 2001.

WWW.koob.ru Онлайн Библиотека.