

**Подлежащее и
грамматические средства его
выражения**

3 класс

Программа «ПЛАНЕТА ЗНАНИЙ»

**Подготовила учитель начальных
классов Галляметдинова Э.Ш.**



Подлежащее - главный член предложения


Подлежащее называет то, о ком или о чём говорится в предложении и отвечает на вопросы «кто?», «что?»

Подлежащее часто выражено именем существительным

A decorative border surrounds the page, featuring autumn leaves in shades of red, orange, and yellow, along with a golden bell hanging from a vine in the top-left corner. The background is a light green gradient with faint, stylized leaf patterns.

Цель урока:


- *повторить пройденный материал*
- *расширить представление о подлежащем и способах его выражения*

- 
- A decorative border surrounds the page, featuring autumn leaves in shades of red, orange, and yellow, along with a golden bell hanging from a branch in the top-left corner. The border is set against a light green background.
- Найдите грамматическую основу
 - Определите, чем выражено подлежащее

A decorative border surrounds the page, featuring autumn leaves in shades of red, orange, and green, along with a golden bell. The background is a light green gradient with faint white lines.

Зрительный диктант

Six horizontal yellow rounded rectangular boxes for writing.

- 
- A decorative border surrounds the page, featuring autumn leaves in shades of red, orange, and yellow, along with a small bell hanging from a branch in the top-left corner. The background is a light green gradient with faint, stylized leaf patterns.
- *Что такое подлежащее?*
 - *Чем выражается подлежащее?*
 - *Что нового вы узнали о подлежащем, разбирая предложения?*

A decorative border surrounds the page, featuring autumn leaves in shades of red, orange, and yellow, along with a golden bell. The background is a light green gradient with faint, overlapping geometric shapes.

Чем выражено подлежащее ?

- *Трое бегут по школе.*
- *Мы читаем много книг.*
- *Младшенький очень любил конфеты.*

A decorative border surrounds the page, featuring autumn leaves in shades of red, orange, and yellow, along with a small bell. The background is a light green gradient with faint, stylized leaf patterns.

Творческое домашнее задание:


***составьте предложения
с разными подлежащими
(образец в классной работе)***

A decorative border surrounds the central text, featuring a string of small autumn leaves and berries. In the top-left corner, there is a larger arrangement of colorful autumn leaves (red, orange, yellow, green) and a golden bell. In the bottom-right corner, there is another arrangement of autumn leaves.

Желаю

вам

удачи!

A decorative border surrounds the page, featuring autumn leaves in shades of red, orange, and yellow, along with a golden bell hanging from the top left corner. The background is a light green gradient.

Вы можете использовать
данное оформление
для создания своих презентаций,
но в своей презентации вы должны указать
источник шаблона:

Ранько Елена Алексеевна
учитель начальных классов
МАОУ лицей №21
г. Иваново

Сайт: <http://pedsovet.su/>