

Школьная исследовательская конференция младших
школьников
«Шаг в будущее, Юниор!»

Я - иллюстратор детских книг

Автор: Ситалов Савелий
МОУ «Средняя
общеобразовательная школа №9»,
2 «Б» класс

Руководитель: Скворцова
Галина Васильевна,
учитель начальных классов
МОУ «Средняя
общеобразовательная школа №9»

*Гипотеза: могу ли я стать
художником – иллюстратором?*

*Цель: узнать о том,
как стать художником- иллюстратором
и научиться создавать иллюстрации*

Задачи:

- Изучить литературу по вопросам «Художники-иллюстраторы» и «Иллюстрации»
- Посетить выставку Николая Домашенко «Иллюстрации к произведениям братьев Стругацких» и побеседовать с работниками картинной галереи
- Провести опрос среди одноклассников на тему: «Кто такие иллюстраторы и зачем картинки в книжках?»
- Создать несколько иллюстраций к выбранному произведению.

Понятие иллюстрации

от латинского «illustrare» - освещать, проливать свет, объяснять
«illustratio» - живое описание, наглядное изображение

*Иллюстрация - это всякое изображение,
поясняющее текст, вид книжной графики*

*Иллюстратор - художник, оформляющий книгу,
раскрывающий средствами художественной
графики содержание литературного произведения*

История книжной иллюстрации

до 15 века - рукописные книги



Оклад

История книжной иллюстрации

1564 - первая печатная книга России




«Апостол»

Автор: Иван Фёдоров


История книжной иллюстрации

19 век - фотомеханический способ печати




История книжной иллюстрации


20 век - книжный дизайн



Известные художники - иллюстраторы





Билибин Иван Яковлевич
(1876-1942г. г.)



Известные художники - иллюстраторы

Чарушин Евгений Иванович (1901-1965 г. г.)



Щур в клетке свистит,



мурлычет Вася,

Харлашка Прошку
таскает
за шиворот:



то Харлашка
Прошу,



роша
ашу,—


донник.



Известные художники - иллюстраторы



Рачёв Евгений Михайлович
(1906-1999 г. г.)



Виды иллюстраций

- ✓ иллюстрация на обложке или переплете
- ✓ фронтиспис
- ✓ заставка
- ✓ полосная иллюстрация
- ✓ полуполосная
- ✓ разворотная
- ✓ оборочная
- ✓ рисунки на полях
- ✓ концовка
- ✓ буквица

Результаты анкетирования


1. Выбирая книгу в магазине или библиотеке на что обращаешь внимание?



2. Когда видишь интересную картинку, ты прочитаешь написанный рядом текст?

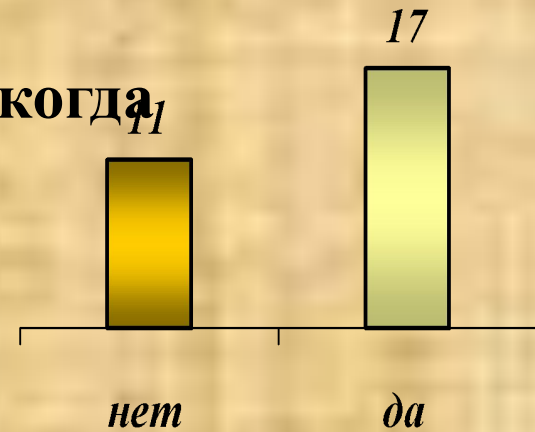


3. Помогают ли тебе иллюстрации лучше понять прочитанную страницу?



Результаты анкетирования


4. Есть ли у тебя любимые картинки, которые рассматриваешь даже тогда, когда книга прочитана?



5. Знаешь ли ты, кто создаёт картинки в книжках?

На этот вопрос 12 ребят ответили художники – иллюстраторы, но не смогли вспомнить ни одной фамилии.

Создание иллюстраций



Создание иллюстраций



Ворон и Сова поссорились



обложка

Вывод

- 1. Художник-иллюстратор - необходимая и сложная профессия.**
- 2. Чтобы стать художником – иллюстратором нужно получить специальное образование.**