


Пожар в жилище.



Урок ОБЖ в 5 классе.


МОУ Новская сош. 2007 г.

Учитель ОБЖ: Дрягунов В.А.

Учитель ИКТ: Морковникова И.В.

Аварийная ситуация в жилище.

- *Какие ситуации аварийного характера могут произойти в жилище?*



Ситуационные задачи

1. Прийдя домой вечером, вы почувствовали запах газа. Ваши действия?

- а/ Включите свет, позвоните по телефону "04".
- б/ Сообщите соседям и от них позвоните в газовую службу.
- в/ Откройте окна, перекроете газ. Если запах не устранился, позвоните от соседей по телефону "04".

2. Как нужно покидать сильно задымленную квартиру?

- а/ Двигаться в полный рост.
- б/ Перемещаться пригнувшись.
- в/ Двигаться в полный рост, накинув на голову увлажненную ткань.

3. При приготовлении пищи загорелся жир на сковороде. Ваши действия?

- а/ Выключите газ. Сковороду плотно накройте крышкой.
- б/ Накинете на сковороду влажную ткань.
- в/ Залейте сковороду водой.

4. Погасло пламя газа в горелке /залила вскипевшая жидкость, задул сквозняк/.

- а/ Попытайтесь сразу же вновь зажечь газ.
- б/ Перекроете газ, а затем попытаетесь вновь зажечь его.
- в/ Перекроете газ. Откроете форточку/окно/ и спустя какое-то время вновь зажжете газ.

Примечание: При ответах на данные ситуационные задачи требовать от учащихся полные, логически обоснованные ответы.

Тема урока: «Пожар в жилище».

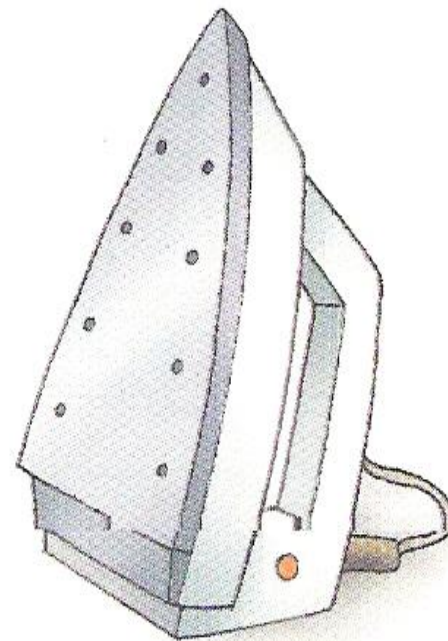

- Общие сведения о пожаре.
- Источники пожара в квартире.


Пожаром называется неконтролируемое горение, наносящее материальный ущерб и создающее угрозу жизни и здоровью людей.

Поражающие факторы.


- Открытый огонь
- Температура среды.
- Токсичные продукты
- Потеря видимости в следствии задымления
- Понижение концентрации кислорода

Какая ситуация может привести к пожару жилище?





Пожар в жилище.



Пожар в жилище.

- *Может ли загореться искусственная елка?*



Пожар в жилище.




Алгоритм действий на случай возникновения пожара.

1. **Не бояться позвать на помощь взрослых.**
2. **Немедленно покинуть помещение.**
3. **Если нет взрослых, позвонить в пожарную охрану 01.**

Пожар в жилище.

- *Рассмотрите внимательно рисунок и наметьте план своих действий в подобной ситуации.*



Пожар в жилище.

- *Что нужно делать при первых признаках пожара?*



Пожар в жилище.

■ Рассмотрите внимательно рисунок и определите, какими средствами пожаротушения ты воспользуешься в каждом конкретном случае?

