



# Устный журнал: Если правила знать пожара можно избежать

Подготовила: Ивкина Т.В.

Учитель химии МОУ «КСОШ №3»  
Чамзинский муниципальный район  
Республика Мордовия

**Цель: коррекция страха огня и пожара у детей, научить правилам поведения, обеспечивающими сохранность их жизни и здоровья в современных условиях быта, формировать навыки правильного поведения в экстремальных ситуациях, воспитывать в детях уверенность в своих силах во время спасательных действий на пожаре или при его тушении.**




**Пожар** - неконтролируемое горение, причиняющее материальный ущерб, вред жизни и здоровью граждан, интересам общества и государства.

**Пожар** - огонь, способный самостоятельно распространяться вне мест, специально предназначенных для его разведения и поддержания.




# *Первая страница.*

A photograph of a forest fire with the text «Лихих пожаров череда» overlaid. The image shows a large fire burning in a wooded area, with bright orange and yellow flames rising from the ground and consuming dry leaves and branches. The background is a hazy, greyish-blue, suggesting smoke or a misty atmosphere. The text is centered and written in a dark purple, serif font.

**«Лихих пожаров  
череда»**

**Горят гаражи. Московская область.**



**В Новгороде горит дом-музей.**



*Вторая страница*

Соблюдай правила  
пожарной  
безопасности!

Не нагревайте аэрозольные баллончики,  
не давайте их малышам!



**Не проходите  
мимо!  
Предупреждай  
те шалость  
детей с огнём!**







Не перегружайте  
электросеть!

Не курите на чердаках и сараях!



Не входите со свечой в  
кладовую!

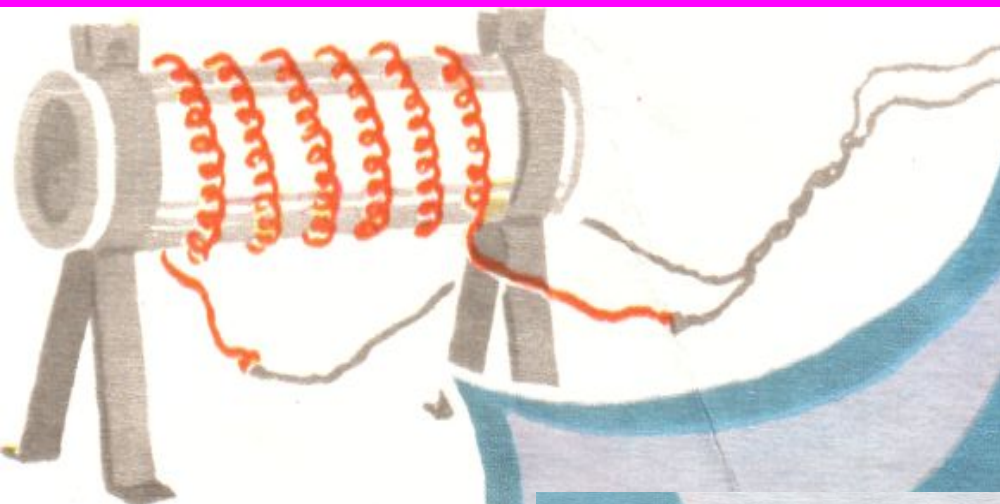


Не вешайте на электрические  
провода одежду!



Будьте осторожны с газом! Может  
взорваться!





Не используйте  
самодельные  
обогревательные  
приборы!





НЕ ОСТАВЛЯЙТЕ  
МАЛЫШЕЙ  
БЕЗ ПРИСМОТРА

Не применяйте открытый огонь  
вблизи строений!





Вот к чему приводит неосторожное  
обращение с огнём!



Доразжигался...

Это помните всегда!

Правила пожарные без запинки  
знай.

Правила пожарные строго  
соблюдай.

Утром, вечером и днём  
Осторожен будь с огнем!

# *Третья страница.*

## «Правила поведения при возникновении пожаров»





## **Дым в подъезде**

- 1. Позвоните в пожарную охрану (МЧС) по телефону 01 или по телефону 112 с любого мобильного оператора..**
- 2. Если дым не густой и Вы чувствуете, что дышать можно, то попробуйте определить место горения (квартира, почтовый ящик, мусоросборник и т.п.), а по запаху - что горит (электропроводка, резина, горючие жидкости, бумага).**
- 3. Помните, что огонь и дым на лестничной клетке распространяются только в одном направлении - снизу вверх.**
- 4. Если Вам удалось обнаружить очаг, то попробуйте его потушить самостоятельно или при помощи соседей подручными средствами.**
- 5. Если потушить пожар не представляется возможным, то оповестите жильцов дома и, не создавая паники, попробуйте выбраться наружу, используя лестничные марши или через пожарные лестницы балкона. Проходя по задымленным участкам, постарайтесь одолеть их, задерживая дыхание или закрыв рот и влажным нос платком, полотенцем.**
- 6. Если дым идет из квартиры и оттуда слышны крики, то надо, не дожидаясь пожарных, выбить двери. Помните, что гореть может в прихожей, и есть вероятность выхода огня в подъезд, то есть прямо на Вас. И второе - взломав дверь, Вы тем самым усилите приток воздуха и соответственно горение.**
- 7. Если же, выйдя в подъезд, Вы попали в густой дым, то нужно немедленно вернуться в квартиру и плотно закрыть дверь. А дверные щели и вентиляционные отверстия, в которые может проникать дым, необходимо заткнуть мокрыми тряпками. Если дым все же проникает, то покиньте прихожую и закройте в комнате. И последнее, что Вы можете сделать - это выйти на балкон, и постараться привлечь к себе внимание.**
- 8. При наличии пострадавших вызовите скорую помощь.**



## Пожар на балконе (возгорания лоджии)

1. Позвоните в пожарную охрану (МЧС) по телефону 01 или по телефону 112 с любого мобильного оператора.
2. Попробуйте потушить подручными средствами (водой, стиральным порошком, мокрой плотной тканью, землей из-под цветов и т. п.). Если огонь набирает силу и Ваши усилия тщетны, то немедленно покиньте балкон, плотно закрыв за собой дверь, чтобы вслед Вам не проник огонь. Закройте все форточки и двери, не создавайте сквозняка!

В ходе тушения можно выбрасывать горящие вещи и предметы вниз, убедившись предварительно, что там нет людей.

3. Предупредите соседей с верхних этажей, что у вас пожар.

## подвале

### Необходимо:



1. Позвонить в пожарную охрану (МЧС) по телефону 01 или по телефону 112 с любого мобильного оператора..

2. Ни в коем случае не пытайтесь сами проникнуть в подвал, это может закончиться для Вас трагично.

3. Если Вы живете на первом этаже и в Вашей квартире стал появляться дым, то откройте окна (но не дверь в подъезд), а затем покиньте квартиру, оповестив соседей. Дождитесь приезда пожарных на улице. На вышележащих этажах рекомендуем тоже открыть окна.

4. Но если Вы все же зашли в подвал или оказались там на момент пожара, то советуем пробираться либо низко пригнувшись, либо ползком. Старайтесь дышать через ткань, тряпку. Если Вы заблудились, то постарайтесь определить, в какую сторону больше вытягивает дым, значит, вероятней всего там дверной проем.

Примечание: Во время пожара в подвале из-за слабого притока воздуха возникает очень высокая температура, так что можно ориентироваться по температуре воздуха и на ощупь по стенам. Тем не менее, если выход не найден, то не отчаивайтесь, лягте в проходе, где сравнительно не очень высокая температура, и постарайтесь чем-нибудь накрыться. Рано или поздно Вас все равно обнаружат.



## Пожар в квартире

Что НИКОГДА НЕ НУЖНО делать при пожаре в доме (квартире):

- бороться с пламенем самостоятельно, не

вызвав пожарных (если Вы не справились с огнем за несколько секунд, его распространение приведет к большому пожару);

- пытаться выйти через задымленный коридор или лестницу (дым очень токсичен, горячий воздух может также обжечь легкие);

- опускаться по водосточным трубам и стоякам с помощью простыней и веревок (если в этом нет самой острой необходимости, ведь падение здесь без отсутствия особых навыков почти всегда неизбежно);

- прыгать из окна (начиная с 4-го этажа, каждый второй прыжок смертелен)

## **Необходимо:**



1. Сообщить в пожарную охрану по телефону 01.
2. Выведите на улицу детей и престарелых.
3. При опасности поражения электрическим током отключите электроэнергию,
4. Помните, что легковоспламеняющиеся жидкости тушить водой неэффективно. Лучше всего воспользоваться огнетушителем, стиральным порошком, а при его отсутствии мокрой тряпкой
5. Во время пожара необходимо воздержаться от открытия окон и дверей для уменьшения притока воздуха.
6. Если в квартире сильно задымлено и ликвидировать очаги горения своими силами не представляется возможным, немедленно покиньте квартиру, прикрыв за собой дверь.
7. При невозможности эвакуации из квартиры через лестничные марши используйте балконную лестницу, а если ее нет, то выйдите на балкон, закрыв плотно за собой дверь, и постарайтесь привлечь к себе внимание прохожих и пожарных.
8. По возможности организуйте встречу пожарных подразделений, укажите на очаг пожара.



*Если вы не можете (или не рискуете) выйти из квартиры*



- закрыть окна, но не опускать жалюзи;
- заткнуть все зазоры под дверьми мокрыми тряпками;
- выключить электричество и перекрыть газ;
- приготовить комнату как "последнее убежище", так как в этом может возникнуть необходимость;
- наполнить водой ванну и другие большие емкости;
- снять занавески, так как стекла под воздействием тепла могут треснуть и огонь легко найдет на что переключиться;
- отодвинуть от окон все предметы, которые могут загореться;
- облить пол и двери водой, понизив таким образом их температуру;
- если нельзя использовать лестницы, и единственным путем к спасению может оказаться окно, нужно попытаться сократить высоту прыжка, связав простыни или что-нибудь другое или же прыгнуть на полотняные покрытия грузовика, крышу машины, цветник, навес;
- прежде чем прыгнуть, нужно бросить вниз матрасы, подушки, ковры, чтобы смягчить падение;
- если вы живете на нижних этажах, то можете спуститься, используя балконы.

Пожар на различных этажах здания затрагивает, в основном, внутреннюю обстановку, хорошо горящие части потолка, пола и т.д. Необходимо помнить о высокой токсичности при горении пластика, присутствующего, как правило, в каждом доме.



## *Пожар в троллейбусе, автобусе, трамвае*

1. Немедленно сообщите о пожаре водителю, попробуйте остановиться и открыть двери (используйте кнопку аварийного открывания). Попробуйте применить для тушения очага пожара огнетушитель и подручные средства.

**БУДЬТЕ ОСТОРОЖНЫ!** В троллейбусах и трамваях металлические части могут оказаться под напряжением в результате обгорания защитной изоляции проводов.

2. При заблокировании дверей используйте для эвакуации аварийные люки в крыше и через боковые стекла. При необходимости выбейте обеими ногами стекла (либо твердым предметом). Если Вы удачно, без серьезных травм освободились, то по мере возможности помогите оставшимся и, в первую очередь, детям и престарелым.

3. В любом транспорте имеются материалы, выделяющие при горении ядовитые газы, поэтому покидайте салон быстро, закрывая рот и нос платком или рукавом. Выбравшись из салона, отойдите подальше, т.к. могут взорваться баки с горючим или произойти замыкание высоковольтной электрической сети.

4. По телефону или через водителей проезжающих машин сообщите о пожаре в пожарную часть. Окажите помощь пострадавшим.

## ***Если горит телевизор***

### **Необходимо:**

- 1. Обесточить телевизор или полностью квартиру (помещение);**
- 2. Сообщить о возгорании в пожарную охрану;**
- 3. Если после отключения телевизор продолжает гореть, то залейте его водой через отверстия задней стенки, находясь при этом сбоку от аппарата, или же накройте его плотной тканью. Если горение, несмотря на попытки потушить, продолжается, то остается последнее - выбросить телевизор через окно на улицу. Но прежде чем бросить, не забудьте посмотреть вниз;**
- 4. Во избежание отравления продуктами горения немедленно удалите из помещения людей, не занятых тушением, в первую**



## **В случае пожара в поезде:**

Своевременно сообщите проводнику о пожаре, пройдите по вагону и, не поднимая паники, громко, отчетливо и спокойно объявите пассажирам о случившемся. Разбудите спящих пассажиров и возьмите за руки детей. Безопаснее всего эвакуироваться в передние вагоны, но если это невозможно, то уходите в конец поезда, плотно закрывая за собой двери купе и межвагонных переходов. Обязательно проверьте вместе с проводником наличие людей в тамбурах, купе, туалетах горящего вагона.

2. Используя огнетушители и подручные средства (одеяла, мокрые тряпки и т.п.), вместе с пассажирами попытайтесь потушить огонь. Закройте окна, чтобы ветер не раздувал пламя. Не пытайтесь спасти от огня багаж, если это угрожает вашей безопасности (возьмите только самое необходимое - документы, деньги, ценности и т.п.). Если огонь отрезал вас от выходов, то войдите в купе или туалет, плотно прикрыв за собой дверь, откройте окно и дожидайтесь прибытия помощи, привлекая к себе внимание. Не выпрыгивайте из вагона движущегося поезда и не пытайтесь выбраться на крышу - это опасно! В крайнем случае - прыгайте, одев на себя всю имеющуюся одежду и в обнимку с матрасом.

3. При невозможности потушить пожар и связаться с начальником поезда или с машинистом остановите поезд с помощью стоп-крана, выведите из вагона всех людей, открыв двери или выбив окна, и вместе с проводниками расцепите вагоны, не допуская распространения огня по всему поезду. Для предотвращения движения вагонов под уклон подложите под колеса тормозные колодки или другие подручные предметы.

4. Отведите пассажиров от горящего вагона и пошлите людей в ближайший населенный пункт сообщить о случившемся в пожарную охрану. Далее действуйте по указанию начальника поезда и пожарных. Заметив сигналы оставшихся в вагоне людей, немедленно сообщите о них пожарным. Любым способом предотвращайте возникновение паники и окажите первую помощь пострадавшим.

# *Четвертая страница.*

## «Первая помощь при ожогах»



*Пятая страница.*

**Будьте осторожны с газом.**



**При запахе газа необходимо перекрыть поступление газа к приборам. После этого нужно тщательно проветрить помещение, открыв окна, форточки и двери. У входной двери необходимо выставить дежурного, чтобы никто не смог воспользоваться дверным звонком, поскольку от его искры в квартире может произойти взрыв. Кроме того, при запахе газа нельзя включать и включать уже работающие бытовые приборы: телевизор, холодильник и даже обыкновенную электрическую лампочку. Нельзя пользоваться спичками и курить. Из загазованного помещения звонить запрещается.**

# *Шестая страница*

**И ЭТО ВСЕ О НИХ**







