


# *Повязки*


*урок - презентация по ОБЖ  
7 класс.*

*Учитель ОБЖ С.И.Курмашева*




# Цели:

- ➔ Дать представления о повязках их назначении и видах.
- ➔ Ознакомить с техникой наложения повязок.
- ➔ Прививать навыки само и взаимопомощи.



*Десмургия (гр. desmos - связь, повязка; ergon - действие) - руководство к наложению повязок, т. е. наука о повязках. Повязка - способ закрепления перевязочного материала на поверхности тела. Основные виды перевязочного материала - марля, вата, суровое полотно из хлопковой пряжи (косыночная повязка), прорезиненная ткань (окклюзионная повязка), гипс, транспортные и специальные шины. Процесс наложения повязки на рану и предшествующие этому лечебные манипуляции обозначают термином «перевязка». Наиболее распространены мягкие, особенно бинтовые, повязки.*



*По назначению мягкие повязки подразделяют на защитные, лекарственные, давящие (гемостатические), иммобилизирующие (транспортные и лечебные) и корригирующие.*

*Бинтовые повязки:*

*циркулярная;*

*спиральная;*

*ползучая;*


*крестообразная (восьмиобразная);*

*черепичная (сходящаяся, расходящаяся);*


*колосовидная;*

*Дезо;*

*на голову - шапочка Гиппократа, чепец, моно- и бинокулярная.*



*Косыночная повязка широко применяется при оказании первой помощи. В больничных условиях она служит для подвешивания руки.*



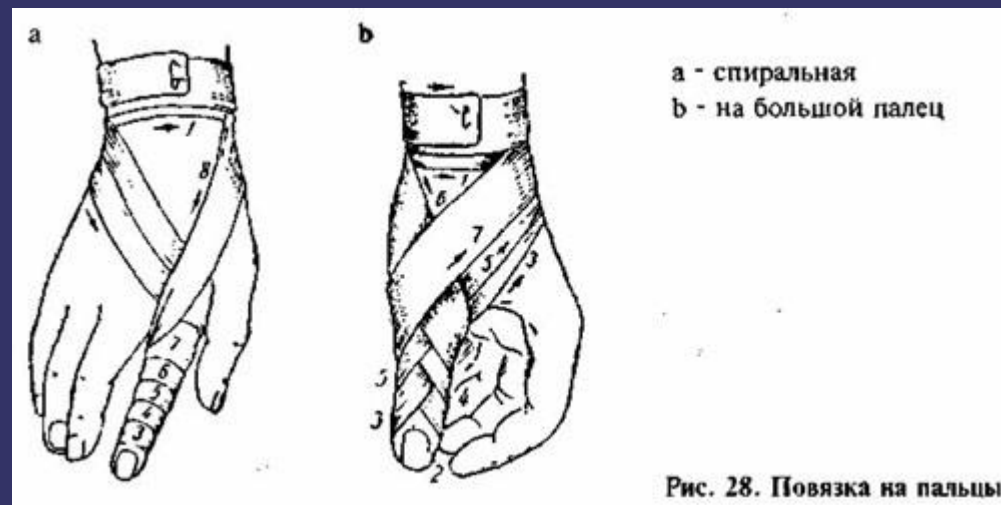
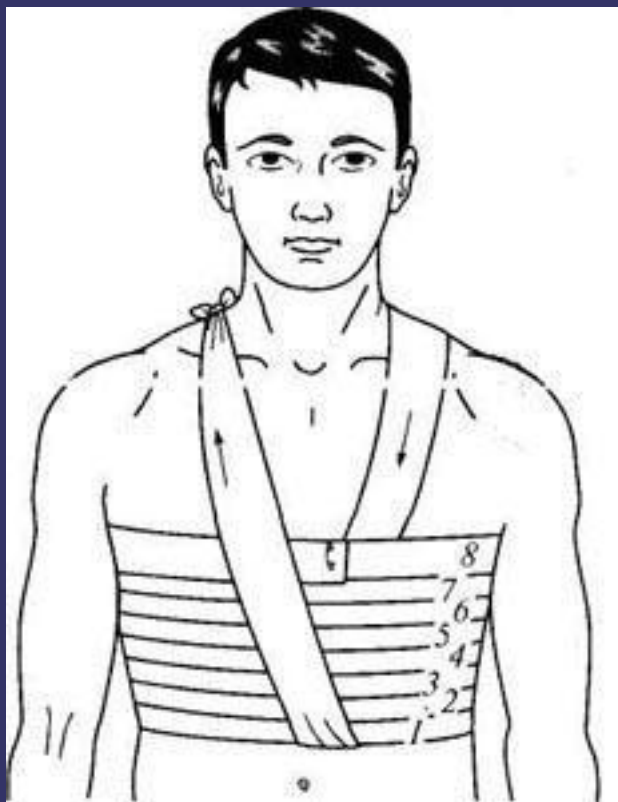
### *Працевидные повязки*

*Эти повязки состоят из куска бинта или полоски материи, оба конца которых разрезаны в продольном направлении. Такие повязки накладывают на нос, подбородок, темя, затылок.*

*Крестообразная очень удобна при бинтовании кисти, грудной клетки, задней поверхности шеи и затылка.*

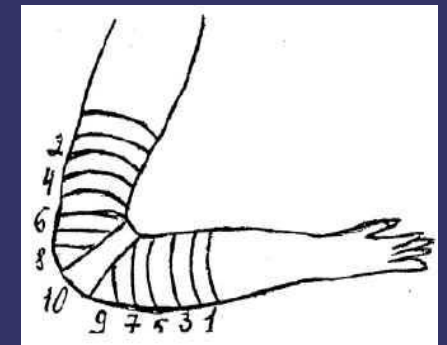


*Циркулярная (круговая) Спиральная повязка  
Является наиболее прочной, так как в ней все обороты  
бинта ложатся один на другой. Применяется при  
перевязках конечностей в области голени, предплечья, а  
также на лоб, шею, живот.*



*Восьмиобразная повязка.*

*Бинт накладывают в виде восьмерки.*




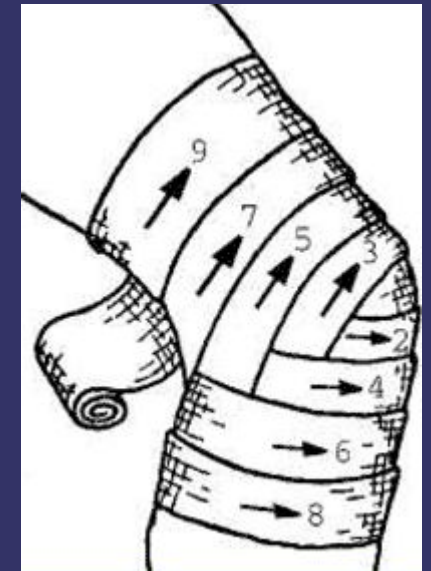
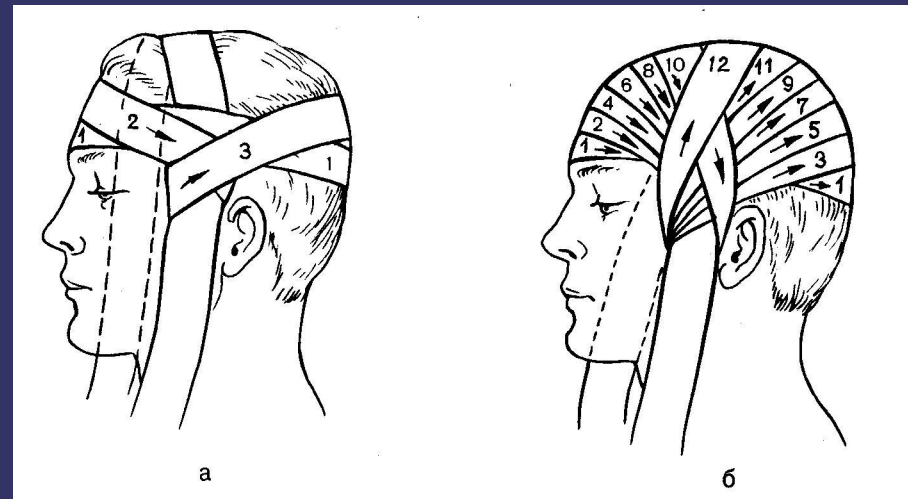
*Черепашья повязка*

*Применяется при перевязке локтевого и коленного сустава.*

*В зависимости от места наложения она бывает сходящейся и расходящейся.*



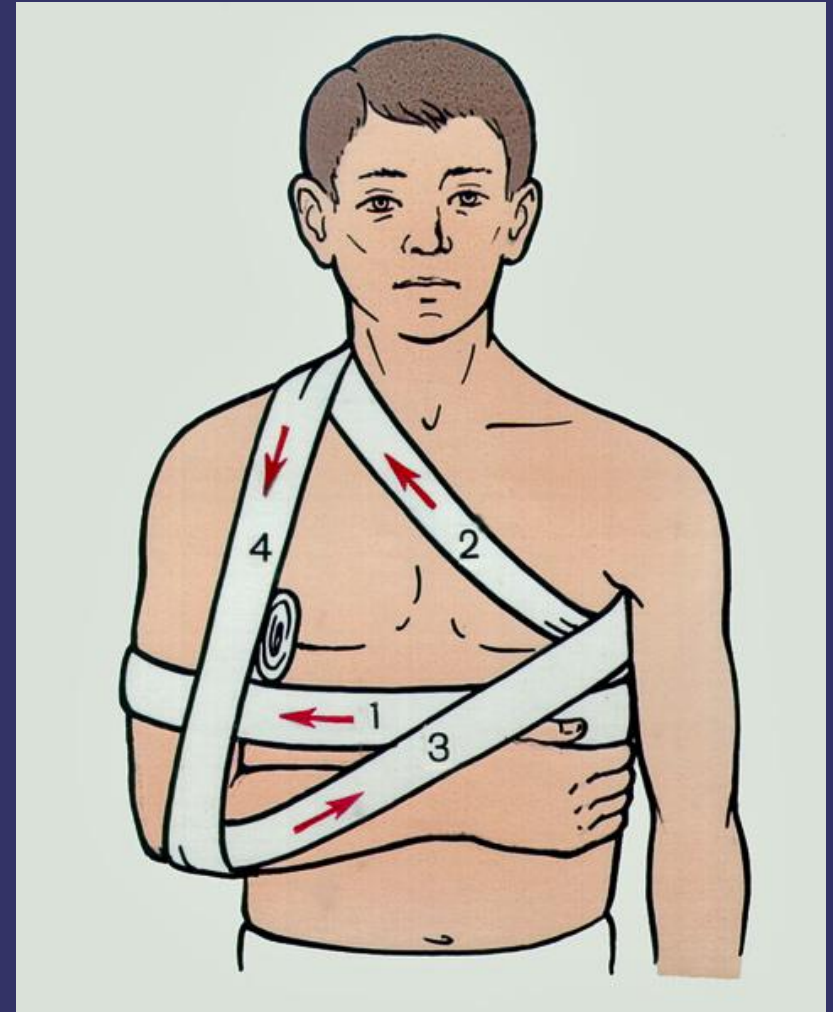
*Повязки на голову:*

*Чепец,  
шапочка Гиппократата,  
на глаз,*



*Дезо повязка — (D.J. Desault, 1744 1795, франц. хирург)  
иммобилизирующая бинтовая  
(реже гипсовая) повязка,  
применяемая при несложных  
переломах ключицы,  
фиксирующая плечо и  
предплечье к туловищу.*

*Неподвижные (иммобилизирующие)  
повязки накладываются для  
ограничения движений и обеспечения  
покоя какой-либо части тела.  
Показаны при ушибах, вывихах,  
переломах.*





## *Правила бинтования и типы повязок*

- 1. Больной должен находиться в таком положении (стоя или сидя), чтобы к бинтуемой части был хороший доступ.*
- 2. Бинтование чаще всего производят от периферии к центру.*
- 3. Обычно бинтование производится слева направо, редко — наоборот.*
- 4. После закрепляющего хода бинта каждый следующий ход должен наполовину прикрывать предыдущий.*
- 5. При наложении бинта на участок тела конической конфигурации (бедро, голень, предплечье) для лучшего прилегания бинта через 1—2 оборота его перекручивают.*
- 6. Не рекомендуется закреплять бинт над проекцией раны; лучше сместить его в сторону.*

