



Оказание первой медицинской помощи при кровотечении

ТЕСТ

Введите фамилию и имя





Кровотечение – это:



1

выход крови наружу из поврежденных органов;

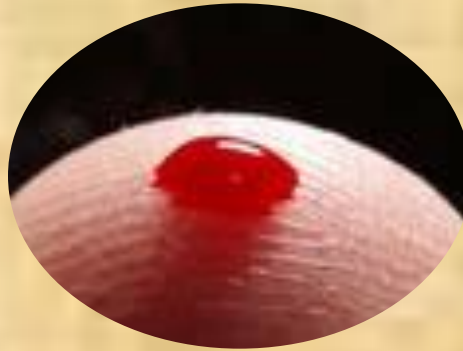
2

истечение крови из кровеносных сосудов при нарушении целостности их стенок;

3

потеря организмом какого-либо количества крови.

Кровотечения бывают следующих видов:



- 1 поверхностное, глубокое, смешанное;
- 2 легочное, венозное, носовое;
- 3 венозное, артериальное, капиллярное.

Артериальное кровотечение из сосудов верхних и нижних конечностей останавливают в два этапа:



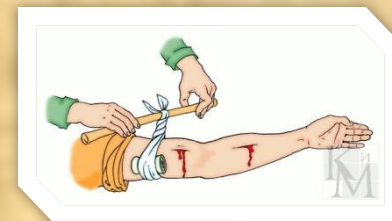
1 прижимают артерию выше места повреждения к кости, а затем накладывают стандартный или импровизированный жгут;

2 прижимают артерию чуть ниже места повреждения, после остановки кровотечения накладывают давящую повязку.

Самым надежным способом остановки кровотечения в случае повреждения крупных артериальных сосудов рук и ног является:



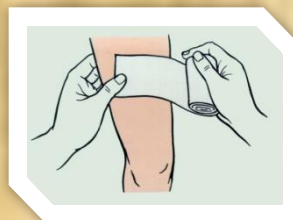
наложение жгута;



пальцевое прижатие;



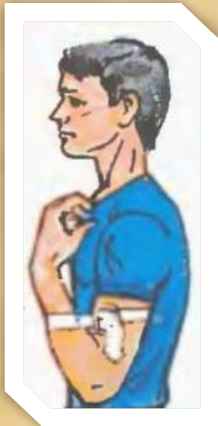
наложение давящей повязки;



максимальное сгибание конечностей.



Какой метод можно использовать для остановки кровотечения из сосудов кисти или предплечья:



1

максимально отвести плечи пострадавшего назад и зафиксировать за спиной широким бинтом;

2

поместить в локтевой сустав валик из скатанной материи, согнуть руку в локтевом суставе и зафиксировать предплечье к плечу;

3

согнуть руку в локтевом суставе и зафиксировать предплечье к плечу.

Способ остановки кровотечения приданием возвышенного положения поврежденной конечности главным образом применяют при:

1

любых ранениях;



2

повреждении крупных артериальных сосудов рук
и ног;

3

поверхностных ранениях в случае венозного
кровотечения.

Какую информацию нужно указать в записке, прикрепляемой к жгуту:



- 1 дату и точное время (часы, минуты) наложения жгута;
- 2 фамилию, имя, отчество пострадавшего, время получения ранения;
- 3 фамилию, имя, отчество пострадавшего, время наложения жгута, фамилию, имя, отчество наложившего жгут.

Найдите ошибку, допущенную при перечислении назначения повязки:

- 1 повязка предохраняет рану от загрязнений;
- 2 повязка уменьшают боль;
- 3 повязка предохраняет рану от воздействия
воздушной среды;
- 4 повязка закрывает
рану.



Перед наложением давящей повязки на руку необходимо:

1 промыть руку водой и обработать ее зеленкой;


2 обработать руку йодом;



3 обработать края раны перекисью водорода или слабым раствором марганцовки.

Максимальное время наложения жгута летом:

- 1 30 минут;
- 2 120 минут;
- 3 60 минут.
- 4 45 минут



Найдите ошибку в признаках наружного артериального кровотечения:

- 1 медленное и тягучее кровотечение;
- 2 кровь ярко-красного цвета;
- 3 кровь фонтанирует из раны;
- 4 сильная боль в поврежденной части тела.



Результаты тестирования

оценка

Правильных ответов

в процентах

Ошибки в выборе
ответов на задания:

Всего заданий

Снова

Выход

Затрачено времени