


Игра для 5-7 классов

# «Правила безопасности»

Учитель музыки  
ГБСКОУ школы №13 Приморского района  
г. Санкт-Петербурга  
Назарова Наталья Анатольевна



# Правила безопасности



02



03



01



04

**ПЛАМЯ** - \_\_\_\_\_ (первобытная семья)

**ОКУРОК** - \_\_\_\_\_ (вкусный мясной  
продукт)

**ПОРОХ** - \_\_\_\_\_ (усатое бобовое  
растение)

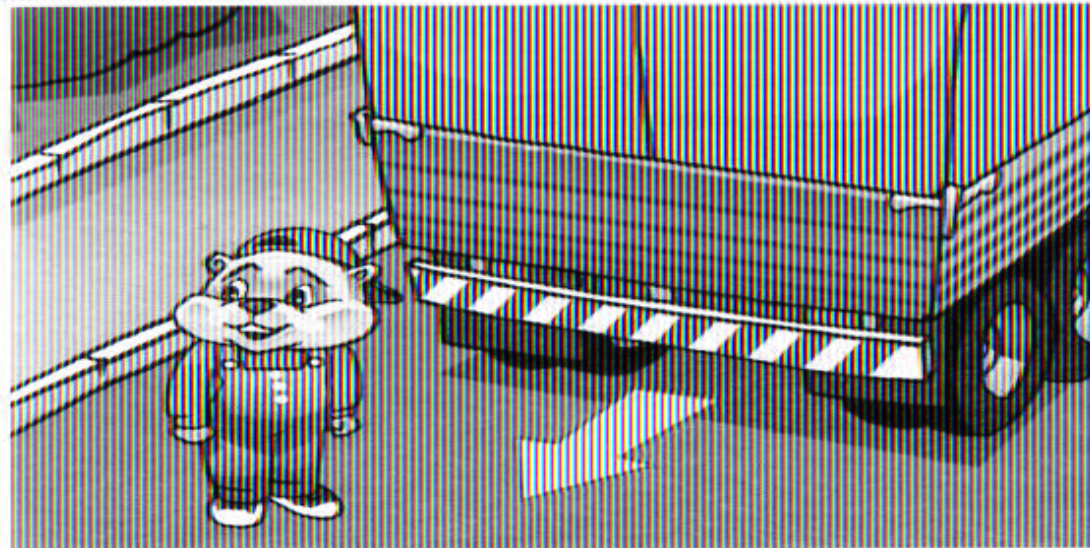
**ГАРЬ** - \_\_\_\_\_ (сундук для зерна и муки)

**ТОРФ** - \_\_\_\_\_ (самый праздничный  
пирог)

**СПИРТ** - \_\_\_\_\_ (полезное для  
здоровья занятие)


**ПОЛЕНО** - \_\_\_\_\_ (сустав ноги)

**УТЕЧКА (газа)** - \_\_\_\_\_ (домашняя  
птица)



Задание 24: Какие ошибки допустил Хомка? Найди их и объясни.




Задание 9: Найди ошибки Хомки и объясни, как пр  
вести себя на улице.






Задание 14: Найди все ошибки Хомки и объясни, почему нельзя так себя вести в общественном транспорте.





Задание 18: Посмотри внимательно и скажи, какие ошибки допустил Хомка, катаясь на велосипеде?



*Безопасное  
стихосложение*



## Ссылки на использованные изображения:

Слайд №2. «Изображение огнетушителя» (сверху слева)

[http://artezian1school.ru/school\\_life/school\\_safety/](http://artezian1school.ru/school_life/school_safety/)

« При пожаре звонить 01» (сверху посередине)

<http://www.orenburg.ru/official/news/246/11994/>

«Регулировщик» (сверху справа)

[http://491shkola.spb.ru/recomend\\_pdd.jsp](http://491shkola.spb.ru/recomend_pdd.jsp)

«Использование открытого огня запрещено!» (снизу слева)

[http://gtrk-saratov.ru/news/v\\_sushi-bare\\_ne\\_soblyudalis\\_pravila\\_pozharnoj\\_bezopasnosti/](http://gtrk-saratov.ru/news/v_sushi-bare_ne_soblyudalis_pravila_pozharnoj_bezopasnosti/)

«Пешеходный переход» (снизу посередине)

[http://www.detkityumen.ru/files/presents/azbuka\\_bez/plakati/02.jpg](http://www.detkityumen.ru/files/presents/azbuka_bez/plakati/02.jpg)

«Будь внимателен на дороге!» (снизу справа)

<http://madou15.ru/home/2011-02-08-19-21-45/soveti-gibdd>

## Слайд № 6. «Хомка переходит дорогу»

<http://avtobip.ru/students/pdd-detyam/shkolniki/pravila-dorozhnogo-dvizheniya-dlya-shkolnikov-i-malyshej/pravila-dorozhnogo-dvizheniya-dlya-shkolnikov-i-malyshej-31>

## Слайд № 7. «Как правильно себя вести на улице»

<http://avtobip.ru/students/pdd-detyam/shkolniki/pravila-dorozhnogo-dvizheniya-dlya-shkolnikov-i-malyshej/pravila-dorozhnogo-dvizheniya-dlya-shkolnikov-i-malyshej-16>

## Слайд № 8. «Как себя вести в общественном транспорте»

<http://avtobip.ru/students/pdd-detyam/shkolniki/pravila-dorozhnogo-dvizheniya-dlya-shkolnikov-i-malyshej/pravila-dorozhnogo-dvizheniya-dlya-shkolnikov-i-malyshej-21>

## Слайд № 9. «Хомка катается на велосипеде»

<http://avtobip.ru/students/pdd-detyam/shkolniki/pravila-dorozhnogo-dvizheniya-dlya-shkolnikov-i-malyshej/pravila-dorozhnogo-dvizheniya-dlya-shkolnikov-i-malyshej-25>

## Слайд №.10. «Дети на улице»

<http://900igr.net/kartinki/obg/Dvizhenie-na-ulitse/010-Rassmotrim-na-dannom-risunke-narusheniya-pravil-dorozhnogo-dvizheniya.html>

## Слайд № 11. «Дети у школьной доски»