

Социальный проект.

«Подарок детям»


(Создание детской площадки.)

Авторы проекта: Захарова Валентина, Бакиева Эльвира, Зайнеева Мария.


Руководитель: Бердникова Ольга Викторовна.



Проблема: Нет детской
площадки, но она нужна.



Цель: СОЗДАТЬ ДЕТСКУЮ
ПЛОЩАДКУ



Задачи:



- Привлечь внимание общественности к проблеме отсутствия детской площадки.
- Найти деловых партнеров и средства на реализацию.
- Построить или закупить необходимое оборудование.
- Произвести установку и монтаж.
- Облагородить ее цветами, кустарниками, деревьями.
- Развить социальные навыки поведения и установок на самостоятельное решение социальных проблемных ситуаций.



Ожидаемый результат:

В субъекте:

- Осознание участниками проекта того, что они могут нести пользу людям.
- Формирование у подростков умения реализовать свои организаторские и творческие умения.
- Приобретение участниками проекта навыков социального поведения и применения их в повседневной жизни.

Ожидаемый результат:

Практический:

- Установление контакта с социумом.
- Установление контакта с представителями бизнеса и власти.
- Создание площадки.


Этапы работы:

I этап Подготовительный

Шаг 1.Изучение общественного мнения

№	Основные задачи	Ожидаемые результаты
1	Изучить социальную ситуацию в местном обществе.	Объективное представление о социальной ситуации в местном обществе.
2	Составить подробный отчет о проведенном исследовании.	Систематизированные материалы отчёта.
3	Сформулировать выводы на основе изучения полученного материала.	Конкретные выводы по изменению ситуации.

Социологический опрос



Мы провели социологический опрос.


Участниками опроса были родители, ученики и члены коллектива школы, всего 53 человека.

Опрос проводился по следующей анкете:

1. Ф.И.О., контактный телефон _____
2. Нужна ли в посёлке хорошо обустроенная детская площадка? _____
3. Наиболее удачное место её расположения, по вашему мнению? _____
4. Какое участие готовы принять вы в её создании? _____



Результаты социологического опроса



Шаг2. Поиск информации по основным требованиям ,видам и вариантам оформления площадки.

№	Основные задачи	Ожидаемый результат
1	Изучить литературу, найти информацию в Интернете.	Подбор необходимой литературы и информации. Выбор варианта оформления площадки. Определение с размерами и стоимостью оборудования для детской площадки.

Прайс -листы предприятий производящих оборудование для детских площадок.



МДФ СОБОЛДЖИ
ООО Школьные Детские МДФ
Иск. - Ж. м. м. - 432000. Ж. м. м. - 432000. Ж. м. м. - 432000.
Тел: 8 (8402) 250-000

Прайс-лист на 01 июля 2007г.

№	Изображение	Наименование	Цена
1		Детский городок "Башня"	80 000,00р.
2		Детский городок "Комсомолец" "Башня"	80 000,00р.
3		Детский городок "Комсомолец" "Мельница"	44 000,00р.
4		Детский городок "Рыбак"	43 000,00р.
5		Детский городок "Сити"	58 000,00р.
6		Детский городок "Солнечный"	28 000,00р.
7		Качели ручные	12 800,00р.

МЕТАЛЛКОМПЛЕКТ
УКРАИНСКИЙ ЗАВОД ПРОФИЛЕСТАЛ
Предприятие «Металлкомплект» работает со склада в г. Миколаеве


- Трубы профильные
от 10х10х1,5 до 80х80х3 ст. 3 сп (пс)
- Шестигранники
от 12 до 41 ст. 3 сп (пс)
от 20-45 инструментальные и конструкционные марки
- Арматура АIII
от $\Phi 6$ до $\Phi 32$ ст. А400 С, А500, 25 Г2С, 35 ГС
- Полосы
от 20х4 до 60х5 ст. 3 сп (пс)
- Листы
от 0,4 до 2,0 ст. 0,8 сп (пс, кп, ю)



Шаг 3. Разработка плана-чертежа детской площадки

№	Основные задачи	Ожидаемые результаты
1	Определить площадь детской площадки.	Объективное представление о реальных размерах площади земельного участка предполагаемого под размещение детской площадки.
2	Разместить объекты на определенной площади.	Объективное представление о планировке площадки.
3	Изготовить план-чертеж детской площадки.	Визуальное представление площадки.

План территории



Условные обозначения

1 Детский комплекс
2 Лавочка

12 Цветник, клумба
13 Песочница

Шаг 4. Составление сметы необходимых расходов.

№	Основные задачи.	Ожидаемый результат.
1	Определить наименование и количество необходимых материалов.	Получение представления о том, что из какого материала и в каком количестве будет построена площадка.
2	Изучить рынок товаров и цен.	Объективное представление о цене и общей стоимости необходимых материалов, определение места закупки материалов, определение итоговой стоимости проекта.
3	Составить смету.	Составить смету расходов в виде сводной таблицы.

Смета расходов

<i>Наименование материала</i>	<i>Ед. изм.</i>	<i>Потребность</i>	<i>Стоимость за единицу в рублях</i>	<i>Сумма Руб.</i>
Детский комплекс		1	83000.00	83000.00
Доска обрезная 50мм	м ³	1,3	4600.00	6000.00
Доска обрезная 25мм	м ³	1	4600.00	4600.00
Кругляк березовый	м ³	4	500.00	2000.00
Цемент М600	кг.	350	500.00	3500.00
Песок строительный	т.	1	-	-
ПГС (песчано- гравильная смесь)	кг.	500	-	-
Труба металлическая диаметр 50 мм	м/кг	70/342	26.00	8892.00
Труба металлическая диаметр 40 мм	м/кг	117/450	26.00	11700.00
Шифер	Лист	6	200.00	1200.00
Урны для мусора	шт.	8	500.00	4000.00
Покрышки от автомобильных колёс	шт.	35	-	-

Смета расходов

Краска для наружных работ	кг.	45	150.00	2900.00
Электроды -МРЗ	кг.	15	40.00	600.00
Гвозди 100 мм	кг.	2	33.00	66.00
Гвозди 70 мм	кг.	1,5	35.00	49.50
Гвозди 50 мм	кг.	1	36.00	36.00
Шурупы 30-35 мм	кг.	2	12.00	24.00
Пруток металлический	м/кг.	8/7.52	26.00	195.52
Транспортные услуги ГАЗ-53	час	10	400.00	4000.00
Провод	м.	5	52.00	260.00
Фонарь уличный	шт.	2	2500.00	5000.00
Итого:				138023.02

Шаг 5.

Поиск деловых партнеров

№	Основные задачи	Ожидаемый результат
1	Составить список возможных деловых партнеров.	Определение лиц и организаций, с которыми будет проходить основное взаимодействие в рамках реализации проекта.
2	Написать текст обращения к возможным деловым партнерам.	Текст обращения
3	Направить обращение адресатам.	Привлечение внимания представителей бизнеса и власти к проблеме создания детской площадки
4	Обратиться к жителям поселка с просьбой об оказании добровольной помощи.	Привлечение внимания представителей бизнеса и власти к проблеме создания детской площадки
5	Составить список добровольных помощников на основе данных социологического опроса.	Список помощников по данным анкеты
6	Составить списки реальных партнеров и их вклада в реализацию нашего проекта.	Список партнёров с указанием реальной помощи.

5. Шаг. Поиск деловых партнеров.

Наименование организации	Директор	Контактный телефон	Ожидаемый результат.
ООО «ТД Усть - Люга»	Гришин Владимир Анатольевич	9-35-1-30	Выделение средств на приобретение детского комплекса.
Администрация поселка.	Фазлеев Валерий Асхатович	35-2-60	Выделение материальных средств.
МОУ СОШ п. Усть - Люга.	Березина Наталья Юрьевна	35-2-95	Выделение материальных средств.
Частный предприниматель.	Федотов Сергей Георгиевич	9-3-15-62	Материал по закупочной цене.
Частный предприниматель	Саламатов Сергей Константинович		Выделение материальных средств
Частный предприниматель.	Кобзарь Алексей Евгеньевич.		.Выделение материала.
Частный предприниматель.	Гомзикова Ирина Васильевна	35-1-39	Материал по закупочной цене.
Вятскополянский опытный лесхоз.	Паюров Сергей Михайловичу	9-2-15-99	Выделение материала.
Отдел социального развития	Кормильцев Сергей Юрьевич	9-6-19-06	Выделение материала.

3. Шаг. Поиск деловых партнеров.

ОАО «Домостроитель »	Донских Зоя Шамшатовна	9-6-22-73	Выделение материала.
Администрация района	Ростокина Ольга Вадимовна	9-6-12-53	Выделение материальных средств.
Районное отделение партии «Единая Россия»	Войцеховская Антонина Африкановна	9-7-67-48	Выделение материальных средств.
ЗАО «Трест Ямалстройгаздоб ыча»	Макарова Ирина Михайловна	9-3-18-45	Выделение материальных средств или материала.
ООО Шипицинская ДОФ	Гречко Владимир Петрович	9-6-07-80	Выделение материальных средств или материала.
ООО «Люза»	Любимов Сергей Михайлович	35-2-49	Выделение материала.
КОГУП «Кировавтотранс »	Гагарин Юрий Иванович	9-6-19-31	Выделение покрышек от колес.

Текст обращения:

Генеральному директору
ООО «Торговый дом Усть – Люга».
Гришину Владимиру
Анатольевичу.

Обращение

К Вам обращается инициативная группа учащихся 9 класса МОУ СОШ п. Усть - Люга. В рамках проектной деятельности предусмотренной учебным планом школы мы занимаемся написанием и реализацией проекта по созданию детской площадки. Тема эта выбрана нами не случайно, так как на территории нашего поселения, даже около детских учреждений, нет благоустроенного, хорошо оборудованного места для детских игр. Нами был составлен предварительный макет будущей детской площадки и смета необходимых расходов. Сейчас дело осталось за малым - найти средства на реализацию нашего проекта.

Мы обращаемся к Вам с надеждой на то, что Вы нам поможете.

Мы бы много могли говорить о ценности детства, о роли здорового досуга в развитии ребенка, о том, насколько важна для государства забота о подрастающем поколении - будущем России, но Вы взрослый человек и все это понимаете.

Возможно, Вас смутит, сумма расходов представленная в смете, но мы обращаемся ко многим представителям власти и бизнеса и надеемся, что совместными усилиями **НАМ** удастся реализовать задуманное.

Нам очень важно знать Ваше отношение к тому, что мы задумали. Мы надеемся получить деловой ответ и Ваше согласие на участие в нашем проекте.

Отчетность по расходованию выделенных Вами средств или материала гарантируем в течение месяца после реализации проекта.

С уважением творческая группа

Бакиева Э.
Захарова В.
Зайнеева М

А так же воспитанники детского сада, учащиеся школы и их родители.
31.03.2008 год.

Итоги социологического опроса.

№	Ф.И.О.	Телефон	Материальная помощь	Физическая помощь
1	Зайнеева Ирина Юрьевна	89229165038	+	+
2	Лукина Эльвира Салимовна	89229214251		+
3	Давлятова Людмила Степановна	89229031254	+	+
4	Нурмеева Флюра			+

Итого 46 человек готовых оказать помощь.

Шаг 6. Разработка плана по реализации проекта

№	Задачи	Ожидаемый результат
1	Составить календарный рабочий план.	Объективное представление о сроках реализации проекта.
2	Распределить рабочую силу по дням и объектам работы.	Получение графика распределения рабочей силы по дням и основным объектам проекта.

Что сделать?	Когда?	Кто отвечает?	Что необходимо?
Посадить живую изгородь.	05.04.08	Березина Наталья Юрьевна	Ивовый прут, вода, лопаты.

II этап. Практический

Шаг 1. Строительство детской площадки.

№	Основные задачи	Ожидаемый результат
1	Закупить необходимое оборудование, доставить материалы.	получение средств и материалов работы
2	Выполнить необходимые монтажные, строительные, сварочные и т. д. работы.	детская площадка
3	Покрасить объекты.	придание объектам площадки эстетического вида
4	Озеленить территорию детской площадки	благоустройство территории. Придание ей благоухающего цветами вида

Шаг 2. Праздник открытия детской площадки.

№	Основные задачи	Ожидаемый результат
1	Информировать широкую общественность об открытии площадки	Информированность населения о начале эксплуатации площадки
2	Празднично отметить открытие площадки	Праздник, радость окружающих
3	Отблагодарить участников реализации проекта из числа местных жителей и представителей района	Удовлетворение от совместной работы.

III этап. Заключительный.

Шаг 1. Подведение итогов работы.

- Соотнесение результатов с поставленной целью.
- Отчет перед деловыми партнерами о расходовании средств
- Планирование дальнейших действий.



Шаг 2. Действия по итогам работы.

- Информирование общественности через средства массовой информации.
- Выпуск плаката с благодарностью тем, кто безвозмездно помогал в реализации проекта.

Спасибо за внимание!