



ПРОЕКТНО-ИССЛЕДОВАТЕЛЬСКАЯ РАБОТА

Тема

«Семейное древо»

Автор

Новикова Светлана,
ученица 2 класса «А» ГБОУ СОШ №1250

Руководитель

Гилко Светлана Олеговна,
учитель начальных классов,
ГБОУ СОШ №1250,
классный руководитель 2 класса «А»



Рук. Гилко С.О.

ПРОЕКТНО-ИССЛЕДОВАТЕЛЬСКАЯ РАБОТА

Постановка проблемы

Что я могу узнать о своей семье, своей родословной?

Цель работы

- Больше узнать о своей семье;
- Составить семейное древо.

Задачи работы

- Узнать поподробнее о каждой «веточке» семейного древа;
- Узнать о том, как и чем раньше жили твои предки, кто они были, чего достигли, чтобы гордиться ими;
- Привлечь к участию в создании семейного древа как можно больше родственников, почувствовать нерушимую связь между поколениями;
- Жить в дружеском общении с живущими сейчас родственниками.



Рук. Гилко С.О.

ЗАЧЕМ МЫ ИЗУЧАЕМ РОДОСЛОВНУЮ СЕМЬИ?

Родословную семьи мы изучаем для того, чтобы:



Узнать о том, как и чем раньше жили твои предки, кто они были, чего достигли, чтобы гордиться ими

Жить в дружеском общении с живущими сейчас родственниками

Подробнее узнать о каждой «веточке» своего семейного древа



Рук. Гилко С.О.

СЕМЕЙНОЕ ДРЕВО – ВАРИАНТЫ ОФОРМЛЕНИЯ

Существует 2 варианта оформления семейного дерева:



Рук. Гилко С.О.

КАК СОСТАВИТЬ СЕМЕЙНОЕ ДРЕВО

Чтобы составить семейное древо необходимо пройти следующие этапы:



Выбор
типа
древа

Выбрать тип
древа
(восходящее или
нисходящее)

Описание
известног
о

Записываем
сначала себя

Записываем
близких
родственников
(сестры-братья,
родители, дети)

Записываем
других
родственников
(бабушки, дяди,
кузины и др.)

Поиск
НОВОГО

Опрос живых
родственников о
неизвестных

Изучение семейного
архива (фотографии,
офиц. документы,
вырезки из газет)

Обращение в
архивы,
библиотеки,
интернет,
специалисты



Рук. Гилко С.О.

КАКИЕ ДОКУМЕНТЫ НУЖНО ИСПОЛЬЗОВАТЬ

Свидетельство о рождении



Свидетельство о браке



Свидетельство о расторжении брака




Свидетельство о смерти

Паспорт

Трудовая книжка и диплом



Другие документы (фотографии, вырезки из газет, орденские книжки, письма ...)



СЕМЕЙНОЕ Д

Новикова
Светлана

Учреждения 2-го класса "А"
Городской школы №1

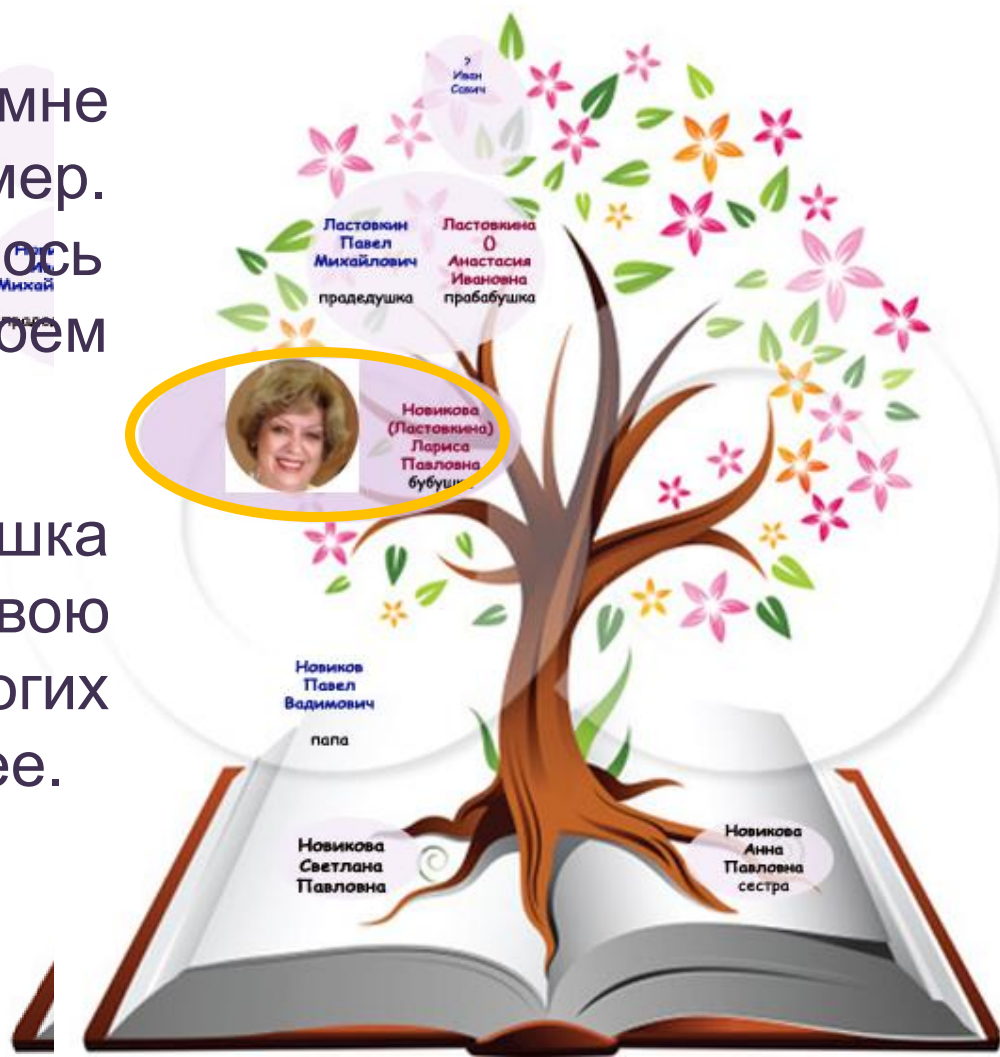
Рук. Гилко С.О.

ЭТО КОМЪ СЕОЩЕ И ТО Е ДРЕВА БУШКА

Новикова Лариса Павловна (мама папы)

Это она подала мне положительный пример. Благодаря ей, мне захотелось поподробнее узнать о своем семейном древе.




На свой юбилей бабушка оформила альбом про свою жизнь, описала всех дорогих людей, которые окружали ее.



Рук. Гилко С.О.

ЗНАКОМЬТЕСЬ, ЭТО МОЯ БАБУШКА

Новикова Лариса Павловна (мама папы)



Рук. Гилко С.О.

ЗНАКОМЬТЕСЬ, ЭТО МОЙ ПРАДЕДУШКА

Чулицкий Евгений Львович (дедушка мамы)

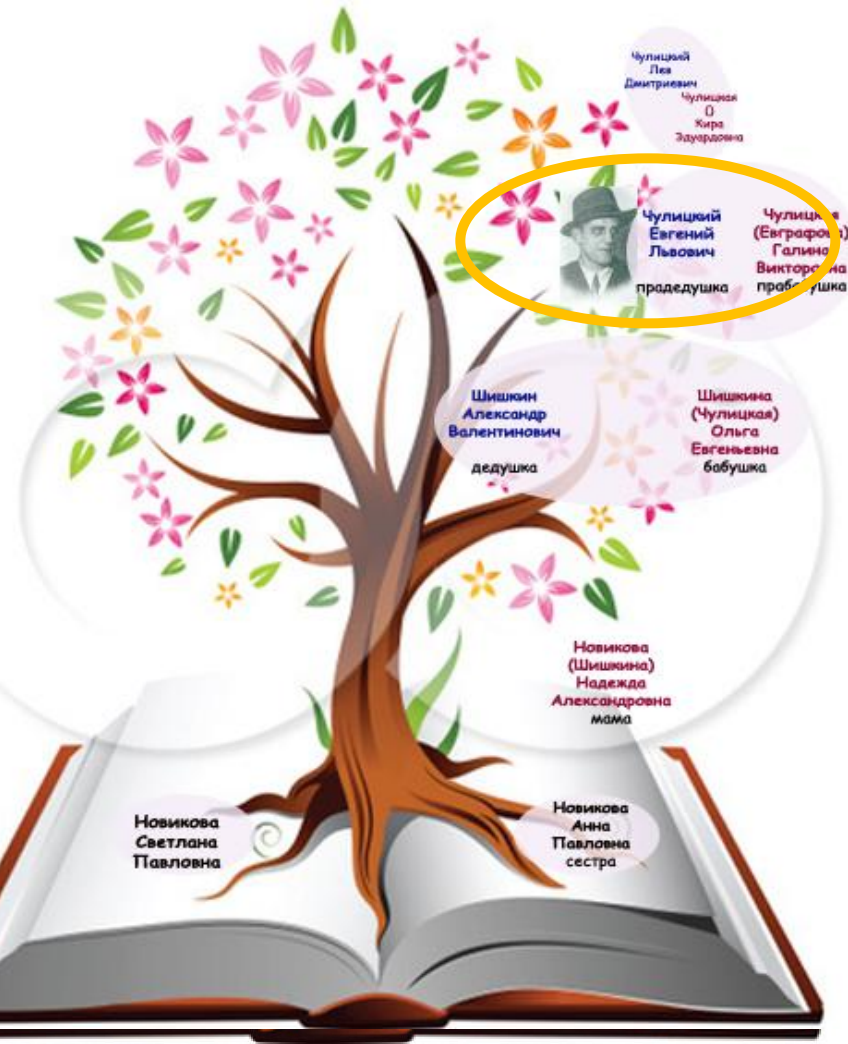
Он герой!

В Великую Отечественную войну прадедушка служил санитаром, спасал раненых из под огня врагов.

За отвагу и находчивость в бою был награжден орденом Красной Звезды.



Новикова
Ирина
Михайловна
прабабушка



Рук. Гилко С.О.

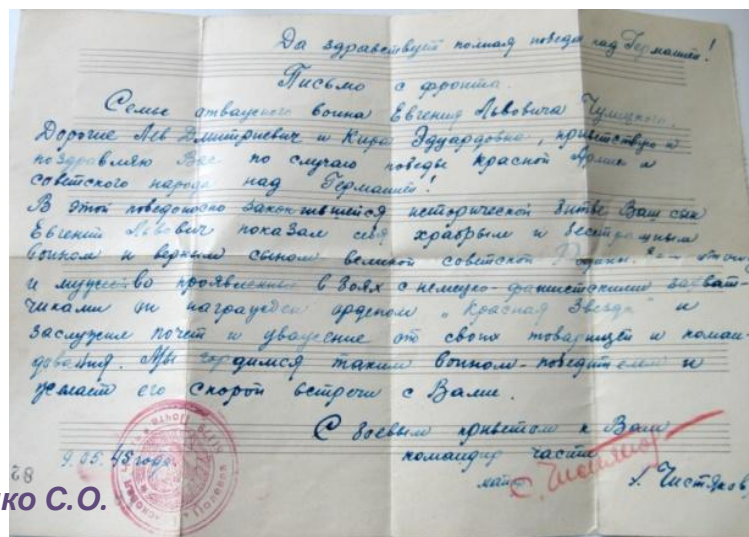
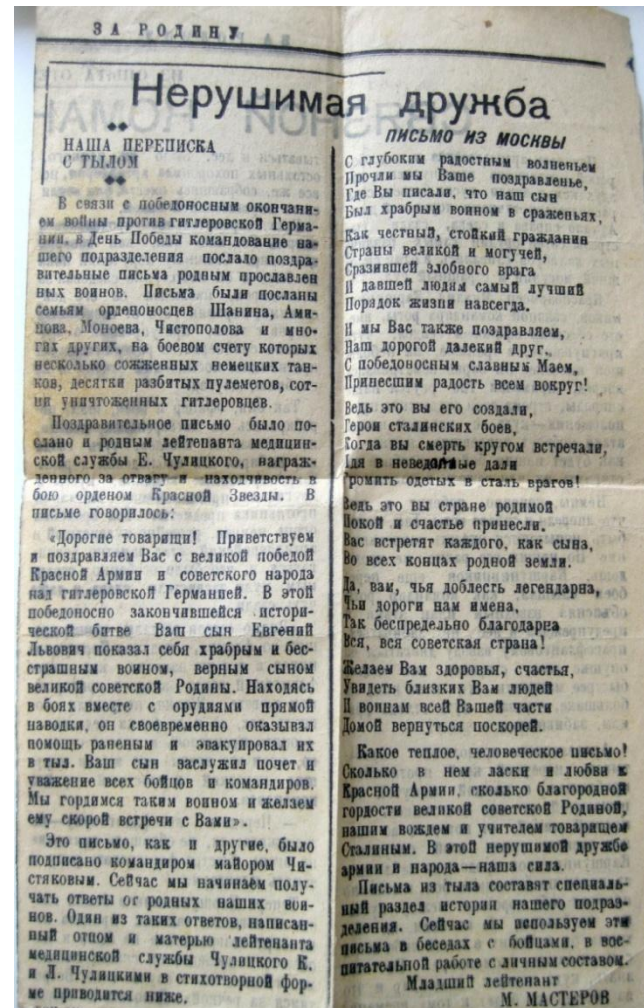
ЗНАКОМЬТЕСЬ, ЭТО МОЙ ПРАДЕДУШКА

Чулицкий Евгений Львович (дедушка мамы)

О нем, о его храбрости даже писали в газете «За Родину».

Тут же опубликовано стихотворение его отца – Льва Дмитриевича.

Спасибо героям за Победу!
Спасибо за Родину!




Рук. Гилко С.О.

МОЯ РОДИНА

Семья без Родины, что птица без гнезда

Родина (в различных языках происходит от слов род, семья, место рождения, обилие плодов) — синоним слова Отечество, место, где родился человек, а также страна, в которой он родился и к судьбе которой ощущает свою сопричастность.

Я люблю свою Москву, она очень красивая!



ВЫВОДЫ

Цель работы достигнута.

Работая над проектом я многое узнала о своей семье, своих предках, их образе жизни, подвигах.

Интересно было послушать разные истории от своих родных и близких.

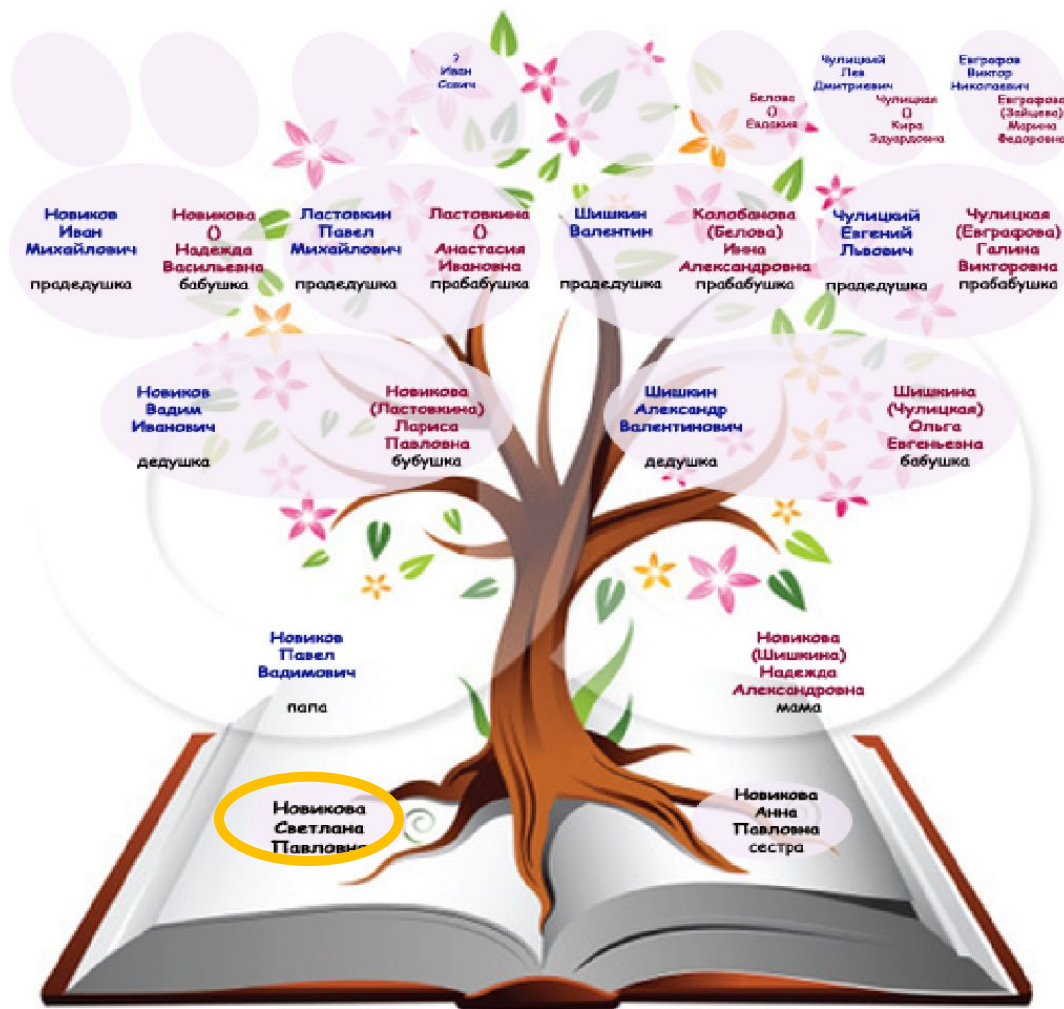
Процесс составления семейного древа очень увлекательный и захватывающий.

Было изготовлено красивое восходящее семейное древо-поделка, в которое включены ныне живые родственники.



Рук. Гилко С.О.

ВЫВОДЫ



НО! Слишком много белых пятен осталось...
Буду продолжать узнавать свою семью дальше.

Примечание: В работе были использованы фотографии и документы из моего семейного архива



СПАСИБО ЗА ВНИМАНИЕ!



Рук. Гилко С.О.