

БЕРЕГИТЕ КНИГУ




21 октября
Международный
день школьных
библиотек


Цель:

1. Как делают книгу?
2. Как сохранить книгу?
3. Как общаться с книгой.


Над созданием учебника работают ученые, а чаще коллектив ученых: авторский коллектив. Они пишут рукопись учебника и приносят ее в издательство.



**В издательстве над рукописью работают редакторы,
машинистки, художники. Они готовят рукопись к
производству.**




Но пока готовится рукопись, в другом месте, очень далеко от издательства, кипит другая работа – нужна бумага, чтобы напечатать книгу.






**Бумага. Для
создания
учебников нужны
миллионы тонн
бумаги. Значит,
лесорубам нужно
валить лес.**



**Но срубленный
лес – это еще не
бумага.**

**Плотогоны
сплавляют его
по рекам.**



**На бумажных
фабриках
химики
превращают
древесину в
хрустящую
белую
бумажную
ленту. И вот
готовы и
рукопись и
бумага.**

Начинается работа в типографии, где должны напечатать миллионы учебников. За дело берутся наборщики, печатники, переплетчики.



Как видите, прежде чем учебник попадает к вам на парту, он проходит долгий и нелегкий путь, в его создании принимают участие сотни людей. А вы получили учебники бесплатно. Каждый учебник должен послужить четырем – пяти ученикам.



Как обращаться с книгой?

1. Бери книгу только чистыми руками.
2. Оберни книгу, вложи в нее закладку.
3. Переворачивай страницы за верхний правый угол.
4. Не перегибай книгу при чтении.
5. Не делай в книге пометок, не загибай страницы.
6. Если книга порвалась – подклей ее.

Спасибо за внимание.