

Проект «Проведение вечера встречи выпускников»

Выполнила: Лапина Ксения

Класс: 11

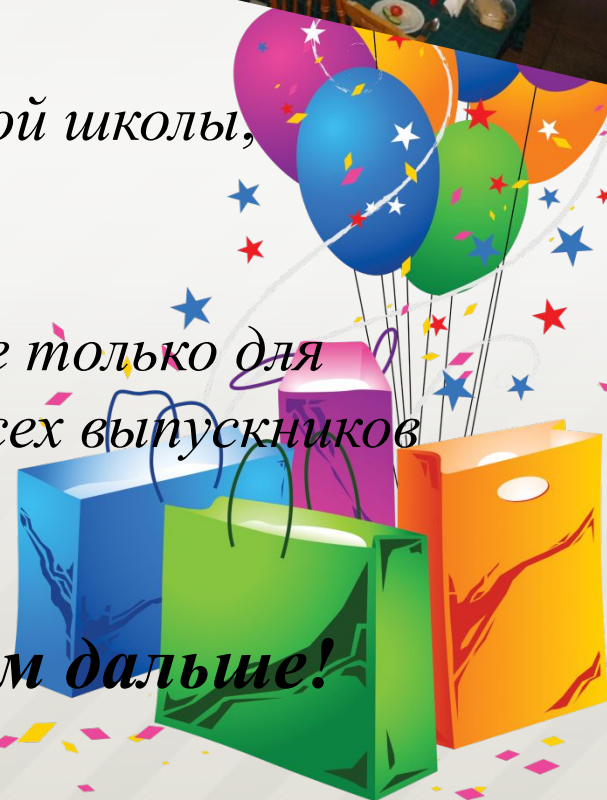
Руководитель: Максимова И. В.



Как организовать вечер Что мы хотим? встречи выпускников

Знать, чего мы хотим.

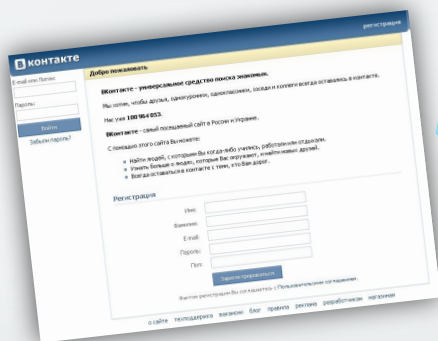
- ✓ *просто собраться в кафе тесным кругом,
Найти и пригласить одноклассников (одно
посмотреть друг на друга, пообщаться*
- ✓ *Выбрать тематику вечера:*
- ✓ *встретиться в стенах своей родной школы,
Составить программу.*
- ✓ *пообщаться с педагогами*
- ✓ *Вспомнить былые годы. или*
- ✓ *Организовать мероприятие не только для
своего класса (группы), но и для всех выпускников
школы (ВУЗа).*



Определились? Тогда идем дальше!

Как пригласить своих одноклассников (однокурсников)?

- ❑ Ищем телефоны в старой записной книжке. Обзванивая всех, обязательно интересуемся, кто и с кем поддерживает отношения.




- ❑ Заходим на сайты, помогающие найти одноклассников. Здесь можно поискать своих друзей, разместить объявления о предстоящей встрече (например vkontakte.ru и odnoklassniki.ru).

- ❑ Посещаем свою родную школу (или ВУЗ), оставляем информацию в учебной части, вешаем объявление. Ведь теперь там могут учиться и дети однокашников!



- ❑ Не забываем и про "сарафанное радио".



Какую выбрать тему для вечера?

- ❖ *Постарайтесь подумать, о чем вы будете разговаривать, о чем сможет рассказать каждый приглашенный.*
- ❖ *Во избежание неловких ситуаций, постарайтесь в корректной форме об этом всех предупредить заранее. Но здесь важно не перестараться в своей предупредительности. Возможно, что таких ситуаций у вас и не возникнет.*
- ❖ *Если вы хотите сделать что-то необыкновенное, незабываемое, устроить сюрприз и порадовать своих друзей юности, то хорошая тематическая вечеринка – то, что вам нужно.
Тематика вечеров может быть самой разнообразной – от бардовского **"Как здорово, что все мы здесь сегодня собрались"** до тематических вечеринок **"Назад в семидесятые"** или **"Диско 80-х"**, где все – от оформления зала до муз. подборки будет пронизано эпохой времени вашей молодости. **"Выбор Короля и Королевы вечера"** – тоже неплохая тема для вечера выпускников.*

Это несколько примеров тем, которые подойдут практически для любого вечера встречи. Можно придумать тему исходя из направленности вашего ВУЗа или факультета, который вы закончили. Если вы затрудняетесь с выбором темы и четкого плана и идей никак не возникает, можно обратиться за помощью к профессионалам.



Как и какую составить программу?

□ Подумайте, кто будет вести вечер – кто-то свой или приглашенный ведущий.



□ Продумайте и музыкальное сопровождение. С ним поможет как профессиональный ди-джей, который сделает подборку песен именно того времени, так и своя музыкальная установка с караоке, причем ту же подборку песен вы сделаете совершенно бесплатно.

□ Приятным сюрпризом может стать приглашенная "звезда" (возможно из числа выпускников) или артисты различных жанров, танцевальная пара или музыканты.



□ Заранее узнайте, готовят ли выступления ваши одноклассники, вдруг кто-то захочет исполнить стихи или душевную песню. Это также, несомненно, украсит вечер.

□ Неплохим дополнением к встрече может быть также небольшая конкурсная программа. При подборке конкурсов обязательно учитывайте публику, на которую рассчитывается программа, количество конкурсов и их тематику.



атмосферу воспоминаний?



Принести фото

Сделать видео-презентации с использованием школьных (студенческих) фотографий




Найти кадры хроники или видеозаписей

Выпустить стенгазеты

Вспомнить и попеть всем вместе песни того времени, «когда вы были молодые, и чушь прекрасную несли...»

Просто посидеть, пообщаться, перебивая друг друга фразой «А помнишь?....»



Можно записать все это на DVD-диск, а затем подарить педагогам и друзьям на память о юности и этом вечере

Где найти деньги и на что их потратить?



При составлении сметы следует учесть обязательные и желательные расходы.

- ***К обязательным расходам относятся:***

- цветы и подарки учителям,
- арендная плата в кафе (если вы остановили свой выбор на нем).

- ***К желательным расходам относятся:***

- подарки-сувениры выпускникам;
- расходы на изготовление фото- и видеопрезентаций;
- оплата услуг ведущего, ди-джея, фотографа, видеооператора, приглашенных артистов,
- оформление помещения (от праздничных шаров до тематического оформления).

- ***Составив смету расходов, начинайте искать источники поступления денег.***

Вы можете распределить все расходы между всеми выпускниками или между группой инициативных и не обремененных материальными проблемами выпускников.

Если вы готовите грандиозный праздник, то можно прибегнуть к помощи спонсоров, но при этом вам придется логично вписать рекламу товаров или услуг в канву праздничного вечера



Что же самое главное
этом празднике?



Помните!

Самую большую ценность этого мероприятия

СПАХООВОШЕВОИВАНИЕ!

составляет не меню, не музыкальный репертуар и ассортимент горячительных напитков. Самое ценное – это вы и ваше общение!

