

Учимся играя



Дорожная академия



© Н.А.Шабанова
МВСОУ О(с)ОШ г. Инта Республика Коми

Причины несчастных случаев и аварий на улицах и дорогах

□Переход дороги в неполюженном месте

□Неподчинение сигналам регулирования

□Игра на проезжей части

□Ходьба по проезжей части по направлению движения транспорта

□Неожиданный выход на проезжую часть дороги из-за стоящего транспорта, сооружений, зеленых насаждений

Угадай знак



- Пешеходный переход

Осторожно, дети -





- Автобусная остановка

**Пешеходный переход
запрещён**

-






**- Надземный
пешеходный переход**


**Подземный пешеходный
переход**

-



Поиграем!

Если свет зажегся ,
значит двигаться опасно.


 свет — предупреждение:
«Жди сигнала для движенья».

Свет  говорит:
«Проходите, путь открыт».






- ***Рассмотри картинки***
- ***Укажи ошибки пешеходов***






- *Рассмотри картинки*
- *Укажи ошибки пешеходов*



Прочитайте и ответьте на вопросы.

1. На доврачебном этапе раны закрывают —

- ★ 1. - сухими антисептическими повязками
- 2. - полуспиртовыми повязками
- 3. - мазевыми повязками



2. Принципы оказания доврачебной помощи при ожогах 2-4 степени —

- 1. - обезболивание, очистить кожу вокруг обожженного участка, сухая асептическая повязка на обожженный участок без предварительной обработки его
- ★ 2. - обезболивание, очистить кожу и обожженный участок, сухая асептическая повязка
- 3. - обезболивание, очистить кожу и обожженный участок, мазевые повязки

3. Последовательность действий при открытом переломе бедра с артериальным кровотечением -

1. - остановка кровотечения, обработка раны, наложение сухой повязки, иммобилизация конечности, госпитализация

★ 2. - остановка кровотечения, иммобилизация конечности, наложение сухой повязки, госпитализация


3. - иммобилизация конечности, остановка кровотечения, госпитализация

4. При сотрясении головного мозга наиболее характерными являются -

1. - кровотечение из носа

★ 2. - потеря сознания, тошнота, рвота


3. - головокружение



5. Транспортировка пострадавших с подозрением на перелом поясничного отдела позвоночника осуществляется -




- 1. - на жестких носилках или щите
- 2. - только в сидячем положении
- 3. - в полусидячем положении с валиком над плечами



Выберите из предложенных дорожных знаков те, которые регулируют движение пешеходов



**Укажите номера тех пешеходов, которые нарушают
Правила дорожного движения.**



Молодцы



Ресурсы

<http://ddd-gazeta.ru/content/blogsection/19/77/>

<http://www.intergu.ru/>

<http://www.zavuch.info/>

<http://pedsovet.org/>