



СВЕТЛОЕ ВОСКРЕСЕНИЕ ХРИСТОВО

Презентация подготовлена учителем
информатики Богдановой В.В.



- Христос воскрес! Христос воскрес!
Сияет солнышко с небес!
Зазеленел уж темный лес,
Христос воистину воскрес!
Пришла весна - пора чудес,
Журчит родник - Христос воскрес!
Светлее в мире нет словес -
"Воистину Христос воскрес!"




- Дорогие ребята! Сегодня мы отмечаем день Светлого Христова Воскресения. Пасха считается главным христианским праздником, поводом для которого стали спасительные страдания и воскресение Иисуса Христа.



- Ребята, а знаете ли вы, что означает слово "Пасха"? Слово произошло от древнееврейского - "прехождение".

История праздника



- Неделя перед пасхой называется страстной. Великий четверг напоминает о последнем причастии. В пятницу Христос был распят на кресте, его тело поместили в пещеру. В Великую субботу на Гроб Господень сошел Благодатный Огонь, знаменующий Воскресение Христа. На третий день, ночью, Иисус Христос ожил. Ангел Господень повелел рассказать об этом всем ученикам.

Как праздновали Пасху:

- В старину на Пасху люди устраивали народные гулянья, игры, водили хороводы, совершался обход дворов, который напоминал святочное колядование.

А еще на Пасху играли в "**прятки**". Кто-нибудь из взрослых выходил с утра в сад с подарками и прятал их.

Проснувшись, дети бежали искать

Как праздновали Пасху:

- По всей деревне разносился колокольный звон, потому что в праздник звонить в них мог каждый желающий. Дети любили напевать песенку:

Солнышко, ведрышко,

Выгляни в окошечко!

Солнышко, покатись,

Красное, нарядись!

Как праздновали Пасху:

- На площади устанавливали качели. Парни качали девушек до тех пор, пока те не назовут имени своего жениха. В это время пелись качельные припевки:
На святой неделюшке
Повесели качелюшки,
Сначала покачаешься,
Потом повенчаешься.

Как праздновали Пасху:

- В день Светлой Пасхи полагалось угощать всех встречных яйцами и приветствовать их словами "Христос Воскрес!", в ответ принято так же дать угощение и сказать "Воистину Воскрес!" В народе считалось, что в течение 40 дней от Пасхи до Вознесения, сам Христос спускается на землю и ходит по городам. Люди раздавали угощение нищим, потому что одним из них мог быть сам Иисус.



Пасхальные традиции:

- Яйцо считается символом новой жизни, возрождения. По преданию, первое пасхальное яйцо святая Мария Магдалина преподнесла римскому императору, яйцо окрасилось в ярко красный цвет, подтверждая благую весть. Красный цвет - цвет крови Христа.



Пасхальные традиции

- Многие традиции празднования Пасхи сохранились и в наше время. В чистый Четверг люди наводят порядок в квартирах, красят яйца, в страстную пятницу дома наполняются запахом пекущихся куличей, твороженных пасок. Сам праздник начинается с торжественного богослужения. А вот традиция красить на Пасху яйца на Руси имеет давние корни.



Существует несколько способов раскрашивания

раскрашивания

- *Крашенки* - в старину использовали натуральные красители: луковую шелуху, соки растений, овощей. Сегодня используют пищевые красители.



Существует несколько способов раскрашивания

раскрашивания

- **Крапанки** - сначала вареное яйцо красят, а затем наносят капли горячего воска. После чего, яйцо кладут в краску другого цвета. Как только краска высохнет, яйцо опускают в горячую воду. В ней воск тает, образуется оригинальный рисунок.



Существует несколько способов раскрашивания

- *Писанки* - это целое произведение народного творчества. В их росписи используются изображения растений и животных, геометрические фигуры.





Иногда яйца украшают крупами



Украшают и бисером, и бусами.



Как украшали яйца

- Карл Фаберже и ювелиры его фирмы создали первое яйцо в [1885](#) Карл Фаберже и ювелиры его фирмы создали первое яйцо в 1885 г. [\[1\]](#) Карл Фаберже и ювелиры его фирмы создали первое яйцо в 1885 г. [\[1\]](#) Оно было заказано царём [Александром III](#) Карл Фаберже и ювелиры его фирмы создали первое яйцо в 1885 г. [\[1\]](#) Оно было заказано царём Александром III как [пасхальный](#) Карл Фаберже и ювелиры его фирмы создали первое яйцо в 1885 г. [\[1\]](#) Оно было заказано царём Александром III как пасхальный сюрприз для

Как украшали яйца



«Курочка»

1885 г.

Как украшали яйца

- Императрица была так очарована подарком, что Фаберже, превратившийся в придворного ювелира, получил заказ изготавливать по яйцу ежегодно; ему следовало быть уникальным и содержать какой-либо сюрприз, это было единственным условием. Следующий император, Николай II, сохранил эту традицию, каждую весну даря, в свою очередь, два яйца — одно Марии Федоровне, своей овдовевшей матери, и второе — [Александре Федоровне](#), новой императрице.

Как украшали яйца



Как украшали яйца

- Изготовление каждого яйца занимало практически год. Как только эскиз был утвержден, за работу бралась целая команда ювелиров фирмы, имена некоторых из которых сохранились (так что говорить, что автор всех из них — Карл Фаберже, не следует).

Как украшали яйца



Как украшали яйца





Как украшают яйца:



Пасхальным развлечением были игры с крашеными яйцами.


- **"Катание яиц"**. Для катания я приготовила специальную "красную" горку, которую установим на полу. Вы будете поочередно пускать крашеные яйца, и тот, чье яйцо прокатится дальше - выиграет. Если же пущенное яйцо, заденет находящиеся внизу уже пущенные яйца, то игрок заберет и их.

Христосъ Воскресе!



Пасхальным развлечением были игры с крашеными яйцами.

- **"Боулинг по-русски"**. По периметру стола разложены призы (конфеты, шоколадки, киндер-сюрпризы, небольшие игрушки). Ваша задача - своим яйцом выбить ту вещь, которая понравилась. Катать будем по очереди. Каждый получит тот приз, который он выбьет. Игра продолжится до тех пор, пока не выбьете все призы.



Пасхальным развлечением были игры с крашеными яйцами.

- **"Раскрути яйцо"**. Играют двое или несколько игроков. Нужно одновременно раскрутить свое пасхальное яйцо. У кого яйцо будет дольше крутиться - тот и выиграл. Победитель заберет яйца проигравших.

Пасхальным развлечением были игры с крашеными яйцами.

- **Катание яиц навстречу друг другу.** Еще одна игра с пасхальными яйцами. Играют на гладком полу или столе. Двое игроков становятся напротив друг друга и катят яйца навстречу друг другу. Один говорит: "Христос воскрес!", другой отвечает ему: "Воистину воскрес!". Яйца должны столкнуться друг с другом. У кого яйцо разобьется, тот проиграл и отдает его победителю.

А еще можно сделать **подставку для яиц**.
Вырезать из белой бумаги полоску, склеить ее в
кольцо, приклеить к ней такую же
(уменьшенную



"Пасхальный барашек" (подставка под тарелки с салфеткой)



- Для изготовления такой подставки понадобятся: лист белой бумаги, лист коричневой бумаги, клей, фломастеры.

1. Берем лист белой бумаги, рисуем тело барашка (или обводим по трафарету), рисуем "макушку".



- 2. На коричневой бумаге рисуем голову и ноги, вырезаем.
- 3. К телу приклеиваем голову и "макушку", а вот лапки нужно приклеить по краям, причем одну в виде кольца. В нее мы положим салфетку.
- 4. Теперь рисуем мордочку. Наша подставка готова!

- Пасха - это время радости, праздник победы над смертью, скорбью и печалью. Я желаю вам надолго сохранить светлое и радостное настроение, пусть душа ваша наполнилась любовью, добротой и надеждой.

