


Православный календарь.



Авторы

Черная Н.Н.

Ярош С.В.

Шипицына Л.И.

Шушарина Т.И.

Чугунова Л.В.

Чугунова Н.А.

Цель: познакомить с историей возникновения православных праздников и их традициями.

Задачи:

- Расширять знания о культуре праздников;
- Воспитывать у учащихся патриотические качества, духовную культуру;
- Развивать творческую индивидуальность учащихся, коммуникативные навыки;

Ожидаемые результаты:

1. Развитие умения публичного выступления .
2. Освоение учащимися навыков проектной деятельности.
3. Вовлечение родителей в совместную деятельность с детьми.
4. Расширение представлений и уважительного отношения к православным праздникам и их традициям.

Краткая аннотация.

- Урок направлен на расширение знаний о православных праздниках, как части христианской культуры;
- Учащиеся представляют творческие проекты, выполненные в группах.


Темы творческих проектов учащихся.

- Светлый праздник – Рождество.
- Крещение Господне.
- Вербное воскресенье.
- Пасха.



Форма проведения:
театрализованный устный журнал.

Участники:
учащиеся, родители, гости, педагоги.



Место проведения:
учебная комната.

Оборудование:

- Музыкальный центр;
- Аудиозаписи;
- Костюмы;
- Фотографии;
- Поделки детей;
- Праздничные открытки;
- Веточки вербы, украшенные детьми;
- Календарь – блокнот с наклейками;
- Православный календарь.



Предварительная подготовка.

- Знакомство с творческими проектами детей; рекомендации по выбору форм представления творческих проектов;
- Подбор музыкального сопровождения;
- Консультации для родителей по оказанию помощи детям в подготовке творческих проектов;
- Оформление учебной комнаты;
- Реквизиты к каждому празднику (фотовыставка, веточки вербы, пасхальные яйца);
- Подготовка учителем подарков для учащихся (календарь – блокнот с наклейками).

Много славных, добрых праздников
Нам осталось от старины
По традиции наших прадедов
Помнить мы о них должны.



Ход урока.

I. Вступительное слово учителя.

Звон колоколов.



- Великие православные праздники начинаются со звона колоколов. В православном календаре 12 праздников. Сегодня мы пролистаем страницы календаря и подробно поговорим о самых значимых праздниках для православных.



II. Знакомство с календарём.



III. Устный журнал.

1 страница – Рождество Христово.



Две тысячи лет
Мы празднуем праздник один
На нашей Земле
Родился Христос – Божий Сын.
Две тысячи лет
Унеслись, как воды рекой.
Его тихий свет
Навеки со мной и с тобой.

учащиеся защищают проект «Рождество Христово»

- История праздника;
- Костюмированное, театрализованное представление.


2 Страница- Крещение Господне.



О Крещении Господнем
Говорим мы вам сегодня!
Пусть небо улыбается,
Когда грехи прощаются!
Горят всё ярче свечи,
И будет добрым вечер!

Учащиеся защищают проект «Крещение Господне»:

- история праздника;
- Фоторепортаж.



3 страница Вербное воскресенье.

Одеждою и пальмами украшена
дорога.

Какое ликование! Какая благодать!
Торжественно со славою встречают
люди Бога, чтобы потом Его...
распятию предать!

Е. Санин



Учащиеся защищают проект «Вербное воскресенье»:

- танец «Вербочки»;
- История праздника;
- выставка украшенных вербочек, аппликация.

В воскресенье вербное
Верба расцвела
От луча весеннего,
Первого тепла!



4 страница- Пасха



Христос Воскрес! Пасхальным звоном
Поют, гудят колокола...
Весна идёт в венце зелёном,
Благоуханна и светла...

Учащиеся защищают проект «Пасха»:

- История праздника;
- Традиционные угощения пасхи (яйца, кулич, пасха);
- Выдача рецептов пасхальных блюд;
- Творческая выставка пасхальных яиц.



Всё умеем
делать
сами !!!



С ПАСХОЙ

Подведение итогов

- Дорогие ребята! Мы благодарим Вас за творческие презентации. Вы сумели рассказать нам о православных праздниках, об их истории, традициях. Желаем Вам хранить в сердце красоту народных русских традиций, радость души, которая была свойственна нам. А теперь, по русскому обычаю – чай!

Детям раздаются праздничные открытки, блокноты – календарики с наклейками православных праздников (дети записывают свои впечатления о праздниках)



**Спасибо
за внимание!**

Творческих вам успехов!