

The image features a decorative arrangement of six circles. Three circles are arranged in a top row, and three are in a bottom row. The top row consists of an empty circle with a light purple outline on the left, and two solid light purple circles on the right. The bottom row consists of two solid light purple circles on the left and one empty circle with a light purple outline on the right. The text is centered over these circles.

Устный журнал

Моя будущая профессия

The page features five light purple circles arranged in two rows. The top row has three circles, and the bottom row has two circles. The text is centered over these circles.

СТРАНИЦА 1

**ЧТО ТАКОЕ ПРОФЕССИЯ И
СПЕЦИАЛЬНОСТЬ?**



Профессия – это

такой вид трудовой деятельности
человека, которая требует особой
подготовки и которая является
источником доходов

Трудовая деятельность является профессиональной, если

1. профессия характеризуется наличием определенного уровня квалификации, мастерства, умения, профессиональной подготовки, специально полученных знаний, которые подтверждаются специальными документами: дипломами, свидетельствами, аттестатами, сертификатами.
2. профессия является своего рода товаром, который человек может продавать на рынке труда.



Профессия – это

особая социальная характеристика,
определенный признак человека.

Выбрать себе профессию – значит не только выбрать себе работу, но и **быть принятым в определенную группу людей, принять ее этические нормы, правила.**





Специальность – это

вид занятий в рамках одной профессии

Профессия – учитель

Специальности – учитель математики,
учитель литературы, учитель музыки и т. д.

Игра «Профессия - специальность»



Врач
Директор
Инженер
Водитель
Продавец

Выберите специальности



1. Токарь
2. Хирург
3. Директор школы
4. Литературный критик
5. Пианист
6. Преподаватель музыки
7. Ткачиха
8. Секретарь-референт
9. Столяр
10. Монтажник
11. Шахтер
12. Летчик-испытатель
13. Судья
14. Химик-теоретик
15. Маляр
16. Художник-конструктор

Выберите специальности

1. Токарь
2. Хирург
3. **Директор школы**
4. **Литературный критик**
5. Пианист
6. **Преподаватель музыки**
7. Ткачиха
8. **Секретарь-референт**
9. Столяр
10. Монтажник
11. Шахтер
12. **Летчик-испытатель**
13. Судья
14. **Химик-теоретик**
15. Маляр
16. **Художник-конструктор**

Выберите профессии



1. Ветеринарный врач
2. Учитель
3. Резчик по камню
4. Токарь
5. Продавец книг
6. Бульдозерист
7. Директор школы
8. Инженер
9. Художник-конструктор
10. Парикмахер
11. Водитель
12. Швея
13. Кулинар
14. Учитель рисования

Выберите профессии






1. Ветеринарный врач
2. **Учитель**
3. Резчик по камню
4. **Токарь**
5. Продавец книг
6. Бульдозерист
7. Директор школы
8. **Инженер**
9. Художник-конструктор
10. **Парикмахер**
11. **Водитель**
12. **Швея**
13. **Кулинар**
14. Учитель рисования

The page features five light purple circles arranged in two rows. The top row has three circles, and the bottom row has two circles. The text is overlaid on these circles.

СТРАНИЦА 2

**КАК ПРАВИЛЬНО ВЫБРАТЬ
ПРОФЕССИЮ**



Для того, чтобы правильно выбрать себе профессию, вам надо сориентироваться в трех вещах









“Хочу”

Определить, каковы ваши
профессиональные интересы и
склонности

“Могу”



Оценить, каковы ваши профессионально
важные качества: здоровье,
квалификация и способности

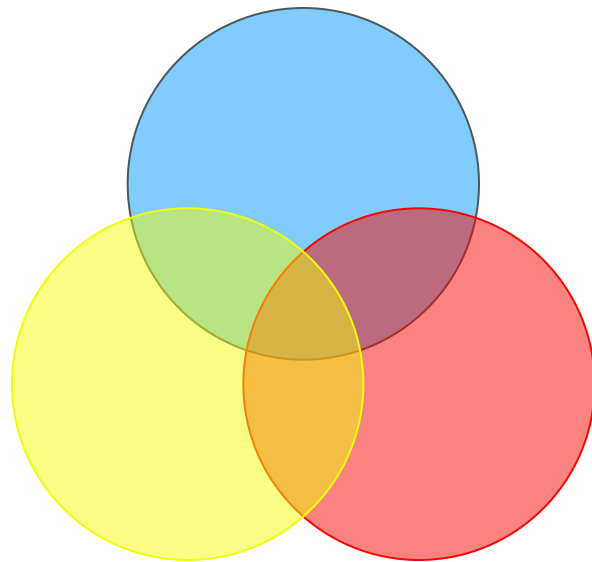


“Надо”

Узнать, какие профессии пользуются
спросом

Ваш профессиональный выбор будет
удачным!!!

НАДО



ХОЧУ

МОГУ

Ваша задача заключается в том, чтобы найти профессию, которая...

- 1) интересна и привлекательна для вас
- 2) соответствует вашим возможностям
- 3) пользуется спросом на рынке труда

The page features five decorative circles. Three are solid light purple and two are hollow with a light purple outline. They are arranged in two rows: the top row has one hollow circle on the left and two solid circles on the right; the bottom row has two solid circles on the left and one hollow circle on the right.

СТРАНИЦА 3

КАКИЕ БЫВАЮТ ПРОФЕССИИ?

The text is centered and surrounded by six light purple circles. Three circles are positioned above the text, and three are below it. The top-left circle is an outline, while the others are solid. The bottom-right circle is an outline, while the others are solid.

Классификация профессий

ПО ПРЕДМЕТУ ТРУДА

“Человек - человек”


- Предметом профессий первого типа являются **люди**
- Примеры: врач, медсестра, воспитатель, учитель, продавец



“Человек – техника”



- Тип включает в себя профессии, связанные с созданием, монтажом, сборкой и наладкой технических устройств, ремонтом техники.
- Примеры: сварщик, инженер, водитель, швея, электромонтер.



“Человек – знаковая система”

- Тип объединяет профессии, связанные с текстами, цифрами, формулами, таблицами, чертежами.
- Это: переводчик, библиотекарь, программист, бухгалтер.



“ Человек – художественный образ”

- К типу можно отнести профессии, связанные с созданием, проектированием, моделированием различных изделий.
- Это: художник, журналист, композитор, актер, закройщик.



“ Человек - природа ”

- К типу можно отнести профессии, связанные с изучением живой и неживой природы.
- Это: агрохимик, геолог, лесовод, овощевод, зоотехник, ветеринар.



The background features six light purple circles arranged in two rows of three. The top row has one hollow circle on the left and two solid circles on the right. The bottom row has two solid circles on the left and one hollow circle on the right.

Классификация профессий

ПО ХАРАКТЕРУ ТРУДА

Профессии исполнительного класса



Связаны с выполнением решений, с работой по заданному образцу.

Примеры: агент, медсестра, продавец, кассир, парикмахер.

Профессии этого класса не требуют высшего образования.

Профессии творческого класса



Связаны с анализом, исследованием, испытанием, планированием, разработкой новых образцов, принятием нестандартных решений, требуют высокого уровня умственного развития и, как правило высшего образования.

Примеры: врач, психолог, учитель, юрист, инженер и т.д.

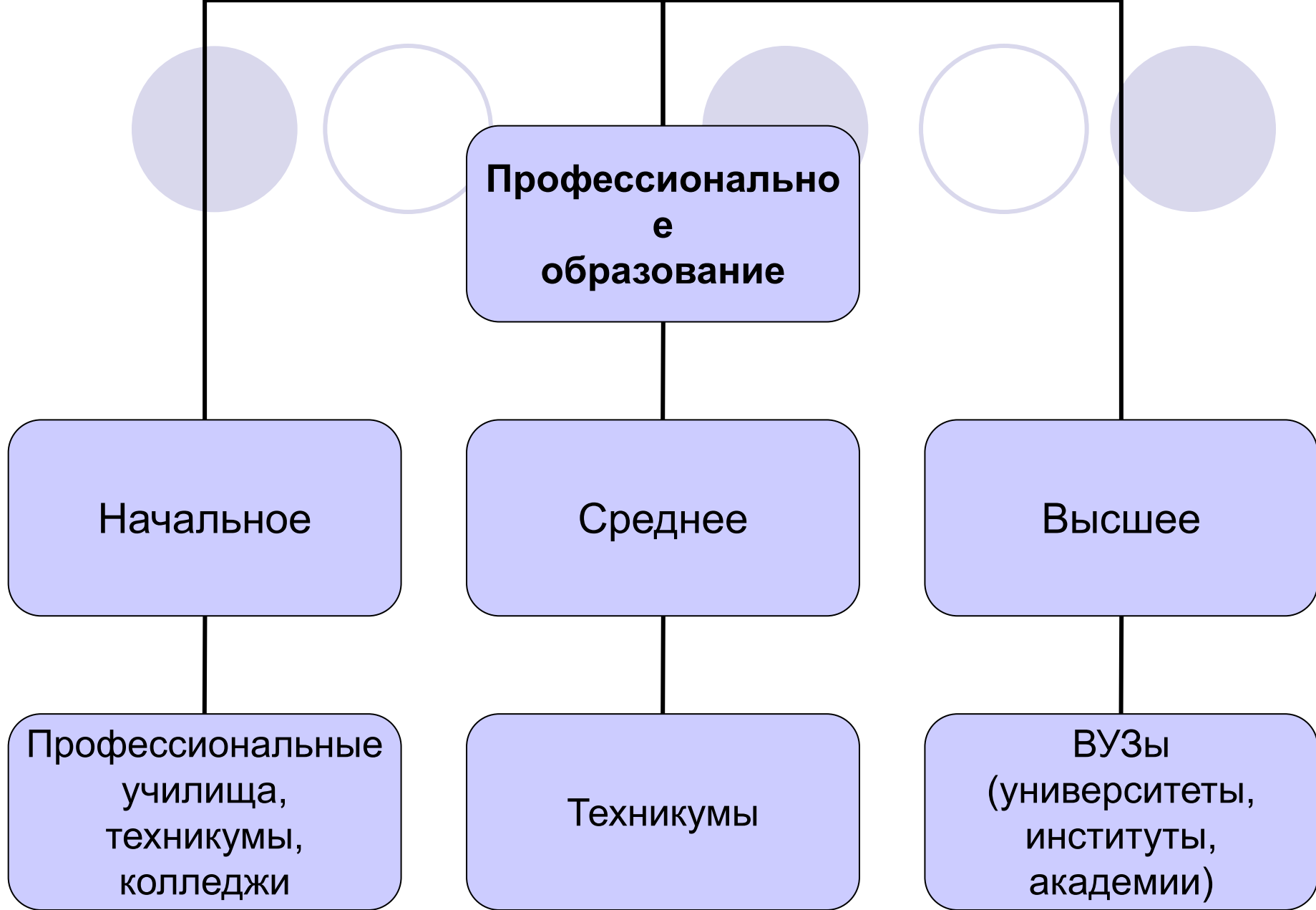


СТРАНИЦА 4

**КАК ОВЛАДЕТЬ
ПРОФЕССИЕЙ?**

Выписка из Закона об образовании РФ

«...образование в нашей стране делится на общее и профессиональное. Общее образование включает три ступени: начальное общее, основное общее и полное общее. **Основное общее является обязательным...**»





СТРАНИЦА 5

**ГДЕ МОЖНО УЗНАТЬ, КАКИЕ
ЕСТЬ УЧЕБНЫЕ ЗАВЕДЕНИЯ?**

Источники информации об учебных заведениях

1. Справочники для поступающих дают наиболее полную и точную информацию об учебных заведениях.
2. Телефонные справочники позволяют установить номера телефонов и адреса учебных заведений.
3. Компьютерные программы, Интернет.
4. Рекламные объявления в газетах, журналах, буклетах.
5. Центры занятости населения предоставляют информацию об учебных заведениях, осуществляющих преимущественно повышение квалификации и переобучение взрослых людей.
6. Непосредственный визит в учебное заведение позволит вам получить свое собственное впечатление об условиях обучения.




СТРАНИЦА 6

ИНТЕРВЬЮ

Интервью





1. Полное имя
 2. Дата рождения
 3. Любимая книга
 4. Любимый фильм
 5. Любимый актер
 6. Любимый певец
 7. Любимая песня
 8. Любимый вид спорта
 9. Любимый предмет в школе
 10. Любимая еда
 11. Любимое хобби (увлечение)
 12. Желание в жизни
 13. Наиболее важный для тебя человек
 14. Любимое занятие в семье
 15. Кем ты хочешь стать?
 16. Что ты думаешь о своих одноклассниках
- 



- Я узнал сегодня, что...
- Я думаю, что после сегодняшнего занятия ...

*Самый несчастный из людей
тот, для которого в мире не
оказалось работы*



Томас Карлейль

