

# ОБОСНОВАНИЕ ПРОЕКТА.



- Современный молодой человек по окончании школы должен уметь эффективно действовать в повседневной жизни, соответствовать ее требованиям и изменениям.
- Должен сохранять хороший уровень умственной деятельности и быть адекватным при взаимодействии с другими людьми в различных ситуациях, то есть овладеть психосоциальной компетентностью.
- Психосоциальная компетентность играет важную роль в охране здоровья в самом широком смысле слова – это основа физического, умственного, социального благополучия.
- В помощь этому необходимо создать в школе для ее учащихся уголок психологической разгрузки, центр эстетического отдохновения и позитивного общения.

# Социальный проект «Переменка у грота»



- Выполнили ученики 6 о класса
- Руководитель Губина А.А.

# ГРОТ



**Грот – это открытое природное или искусственное углубление в горе. Некоторые гроты являются небольшими пещерами, состоящими из одного помещения. Другие состоят из многочисленных подземных галерей, огромных пещер и внутренних рек и озер. Что может умиротворять лучше, чем зрелище потоков воды, струящихся по замшелым камням и расщелинам, среди зеленых растений.**

**Каскады и водопады для бассейнов создают эффект аэрирования (насыщение воздухом) улучшает качество воды и создает дополнительный комфорт для посетителей.**

# ЦЕЛИ И ЗАДАЧИ ПРОЕКТА.





## Цели Проекта:

- Создать в интерьере школы биозону, зону психологического и эстетического комфорта.
- Обеспечить взаимодействие педагогов школы с детьми и родителями в процессе воплощения проекта в жизнь.

## Задачи проекта:

- Пропаганда культуры интерьера в учебном заведении,
- Приобщение к прекрасному, развитие эстетического вкуса.
- Расширение сферы научно-практической деятельности.
- Развитие творческих способностей и креативности у учащихся.

# ЭТАПЫ ПРОЕКТА.



## Этап 1. Подготовительный:

- изучение материалов по проблеме,
- создание проектной группы,
- планирование работы в рамках проекта,
- распределение обязанностей, составление сметы расходов

## Этап 2. Практический:

- Проведение мероприятий для развития интереса к проекту,
- Творческо-поисковая деятельность по проекту

## Этап 3. Заключительный:

Открытие в школьном вестибюле уголка психологической разгрузки, центра эстетического отдохновения и позитивного общения под названием «Переменка у грота»

# МЕХАНИЗМЫ РЕАЛИЗАЦИИ ПРОЕКТА.



***Реализацию проекта осуществляют:***

1. Учащиеся школы и их родители.
2. Педагогический коллектив,
3. АНО «Союз попечителей школы.
4. Органы ученического самоуправления

# ПРОЕКТНАЯ ГРУППА



## **Разработчик проекта:**

проектная группа учащихся  
6о кл.

координатор – Губина А.А. -  
классный руководитель 6о кл.

## **Распределение обязанностей:**

**Художники-декораторы:**

Байкова Кристина, Филиппов Дима;

Сметчики: Герасимов Дима

Связь с общественностью: Архипов  
Саша , Николаева Дарья

Контролёры: Горшкова Настя,  
Степанова Кристина

# «ПЕРЕМЕНКИ У ГРОТА»



- **Второй этаж около приемной.**
- **Под лестницей на первом этаже напротив учительской.**
- **В углу у окна на втором этаже в рекреации малышей.**



# ВОЗМОЖНЫЕ ОБРАЗЦЫ



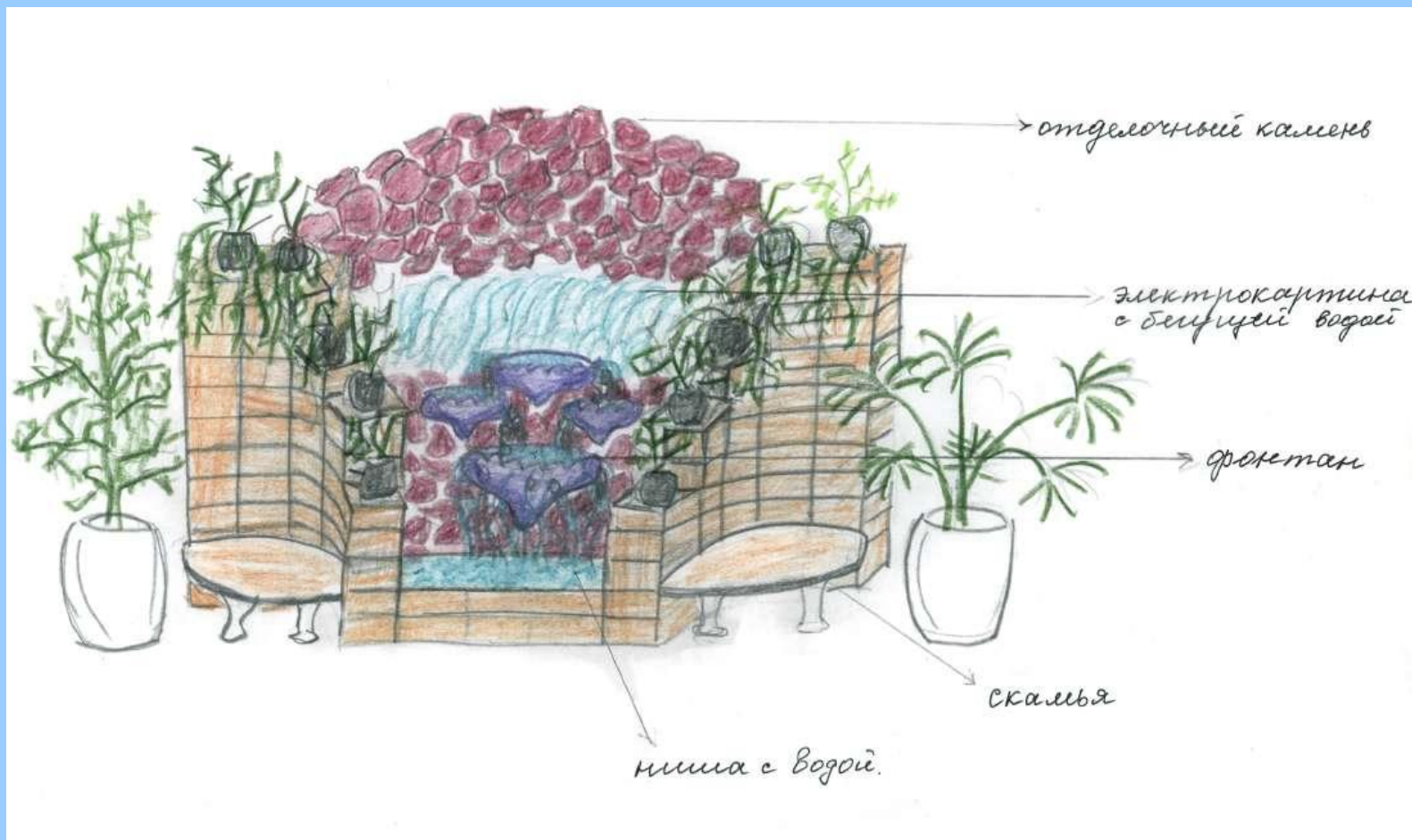
# РИСУНОК Филиппова Димы



# РИСУНОК Байковой Кристины




# РИСУНОК Губиной А.А.



# РИСУНОК Творогова Алёши



# РИСУНОК Ефимовой Н.В.



# РИСУНОК Ефимовой Н.В.



# НЕОБХОДИМЫЙ МАТЕРИАЛ ДЛЯ РЕАЛИЗАЦИИ ПРОЕКТА.

1. Отделочный камень для возведения грота.
2. Булыжник для водопада.
3. Чаша минибассейна (1,5 -2,5м).
4. Керамическая плитка для отделки внутри бассейна.
5. Фильтр и насос для перекачки воды и циркуляции ее через водопад.
6. Цветы вокруг грота.
7. Подсветка в гроте и в бассейне.
8. Водоросли в бассейн.
9. Украшение грота: макет затонувшего корабля, коряги, камешки, искусственные кораллы, искусственные рыбки, лягушки в бассейн,
10. Вмонтированный диктофон с пением птиц,
11. Песок, цемент для кладки камня и плиток.
12. Электропанно «Водопад с часами» (по возможности)





# СМЕТА



Фонтанный насос



WP 1200 (3 203 руб.)

Длина кабеля 10 м.

Мощность 16 Вт.

Макс. производительность  
1200 л/ч

Макс. высота подъема 1,6 м

Размеры (Д x Ш x В): 120 x  
80 x 60 мм

# ФИЛЬТР ПОДВОДНЫЙ



Фильтр подводный

(3 278 руб.)

# ЧАША ДЛЯ ВОДОЕМА



450 л,  
Размеры:  
180 x 125 x 50 см  
(4 662 руб.)



260 л,  
Размеры:  
135 x 115 x 50 см  
(2 695 руб.)



170 л,  
Размеры:  
135 x 90 x 40 см  
(2 471 руб.)

# УКРАШЕНИЯ



## Лягушка.

Размеры (в х ш х д):  
16 x 15 x 20 см.

Рекомендуемая  
производительность  
насоса: мин. 500 л/час.  
(970 руб.)



## Рыбка

Материал:  
полиэфирная смола.  
(842 руб.)



## Лилии

диаметр 15 см  
(111 руб.)

# ПОДСВЕТКА



## Светильник

подводный UL 35 С  
галогенной лампой  
35 W

- Для оптимального эффектного освещения фонтанов, объектов.
- В комплекте с низковольтным трансформатором 12 В, опорой, скобой для крепления на стене/полу/удлинителе сопла.
- Высокая яркость освещения. Направление света плавно регулируется по горизонтали и вертикали.
- Материал: усиленный стекловолокном, ударопрочный пластик.
- Трансформатор: пригоден только для подводной установки.
- Сетевой кабель 2 м, отверстия для настенного монтажа.
- Соединительный кабель 5 м.
- 4 стеклянных световых фильтра.
- цена 2 083 руб.

# ОТДЕЛОЧНЫЙ КАМЕНЬ



**речная галька**

1 кв.м. = 1070р.



**булыжник**

1000 руб.



**бутовый камень**

1 кв.м. =4500



**Плитняк**

800 руб.

# ИТОГО:



1. Отделочный камень для возведения грота: 3000 руб.
2. Булыжник для водопада: 1000руб.
3. Чаша минибассейна 2700руб
4. Керамическая плитка для отделки внутри бассейна: 1500 руб.)
5. Насос и фильтр: 6500руб.
6. Подсветка в гроте и в бассейне: 2100руб.
7. Украшение грота: макет затонувшего корабля, коряги, камешки, искусственные кораллы, искусственные рыбки, лягушки в бассейн: 2000 руб.
8. Вмонтированный диктофон с пением птиц
9. кирпич, песок, цемент для кладки камня и плиток:800 руб.  
= 26.500 руб.

# ЦВЕТЫ



цикас (Саговник)( Сусас)



горная пальма хамедорея



циперус Фараон.



иглица понтийская.



# ЦВЕТЫ



спатириллум



драцена



Драцена душистая.



Нефролепис.

# ВЫВОД



- А.П.Чехов говорил, что, если каждый человек облагородит свой маленький клочок земли, как прекрасна будет планета наша.
- Нет на свете ничего такого, что помешало бы воплотить мечту в жизнь. Но ты этого должен очень пожелать. Зажгись мечтой, и всё получится.
- А многие вещи можно сделать своими руками.