

Исследовательская работа
учащейся 11 класса
МОУ «Средняя
общеобразовательная школа № 4»
г. Горняка
Предводительевой Анны



Тема
« Состояние
демографической
ситуации в Локтевском
районе и причины её
изменения»

Актуальность исследования.

Данная тема является актуальной для Локтевского района, так как в условиях экономического кризиса, определенной социально-экономической и политической нестабильности наблюдаются демографические проблемы

Объект исследования.
Демографическая ситуация в
Локтевском районе
Предмет исследования.
Статистические данные по
населению Локтевского района

Цель.
Изучение
демографической
ситуации в районе,
выявление
закономерностей и
причин изменения
численности населения

Задачи:

- проследить динамику изменения численности населения Локтевского района;
- сравнить данные по Локтевскому району и России;
- определить факторы, влияющие на демографическую ситуацию района, на основе социологических исследований;
- рассмотреть перспективы изменения численности населения Локтевского района

Методы работы:

- метод математического прогнозирования;
- метод сравнения;
- метод анкетирования;
- метод классификации.

Изученность темы

Авторы работы не претендуют на полное рассмотрение темы, намечают и анализируют лишь отдельные проблемы демографической ситуации в районе.

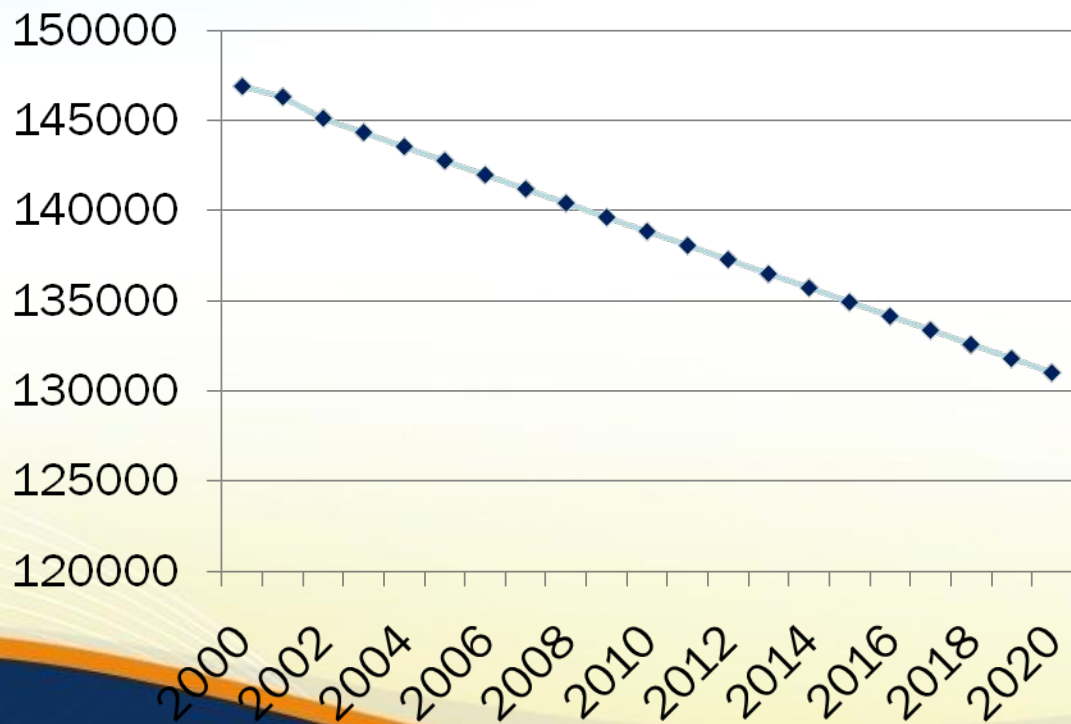
Новизна исследования видится в том, что данный вопрос не изучен по отношению к Локтевскому району

Гипотезы.

**1.Снижение численности населения
Локтевского района.**

**2.Основными факторами
снижения, являются социальные и
экономические причины.**

Изменение численности населения России с 2000 по 2020г.



2000 г. – 146890100 чел.

2002 г. – 145649300 чел.

2001г. – 146303600 чел.

2020 г. – 131000000 чел.

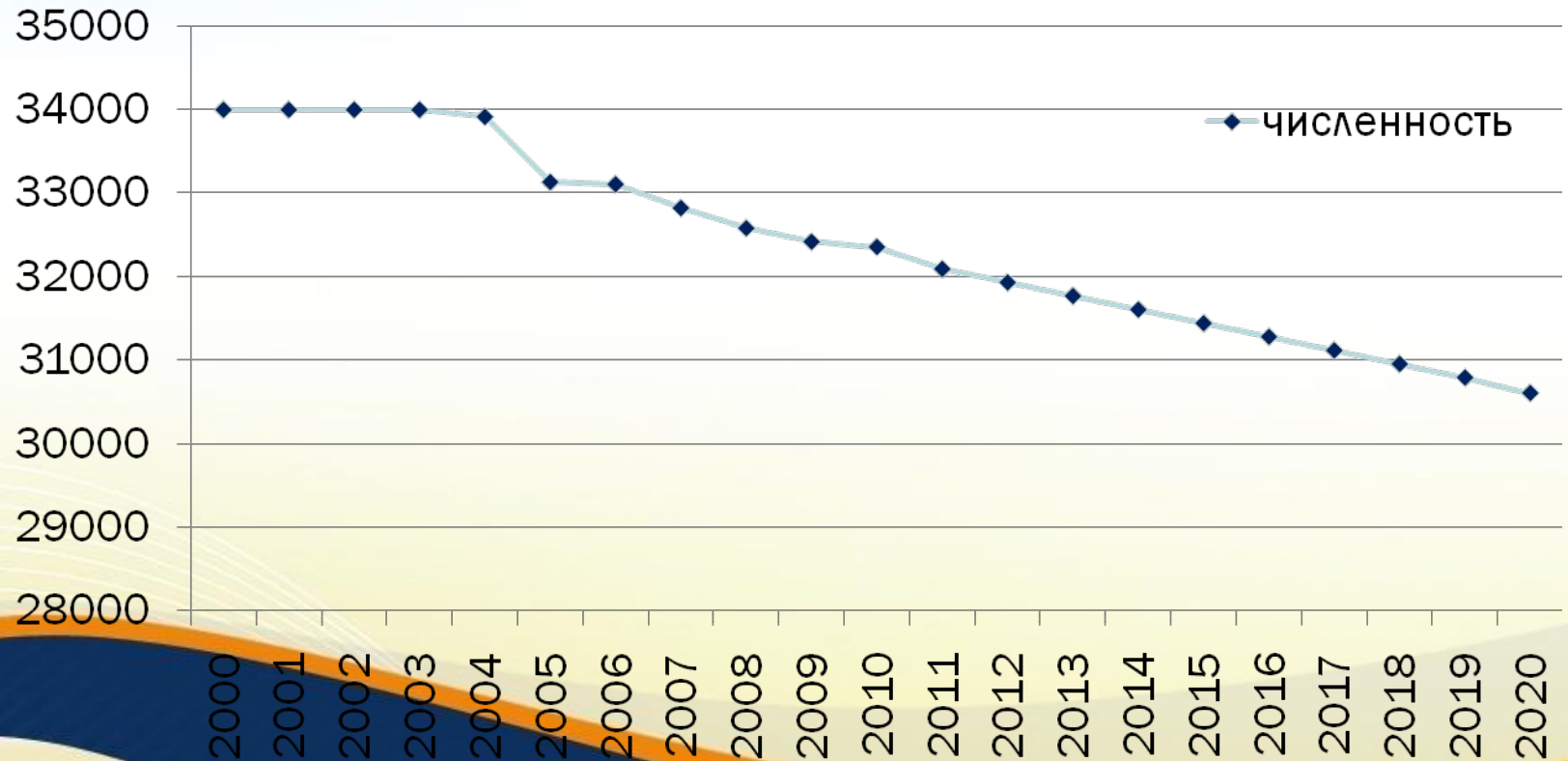
Прогнозирование изменения численности населения России с 2002 года по 2020 год

Численность населения в 2002 году составляла 145118904 чел.

По прогнозам учёных Россия к 2020 году будет иметь численность 131000000 чел.

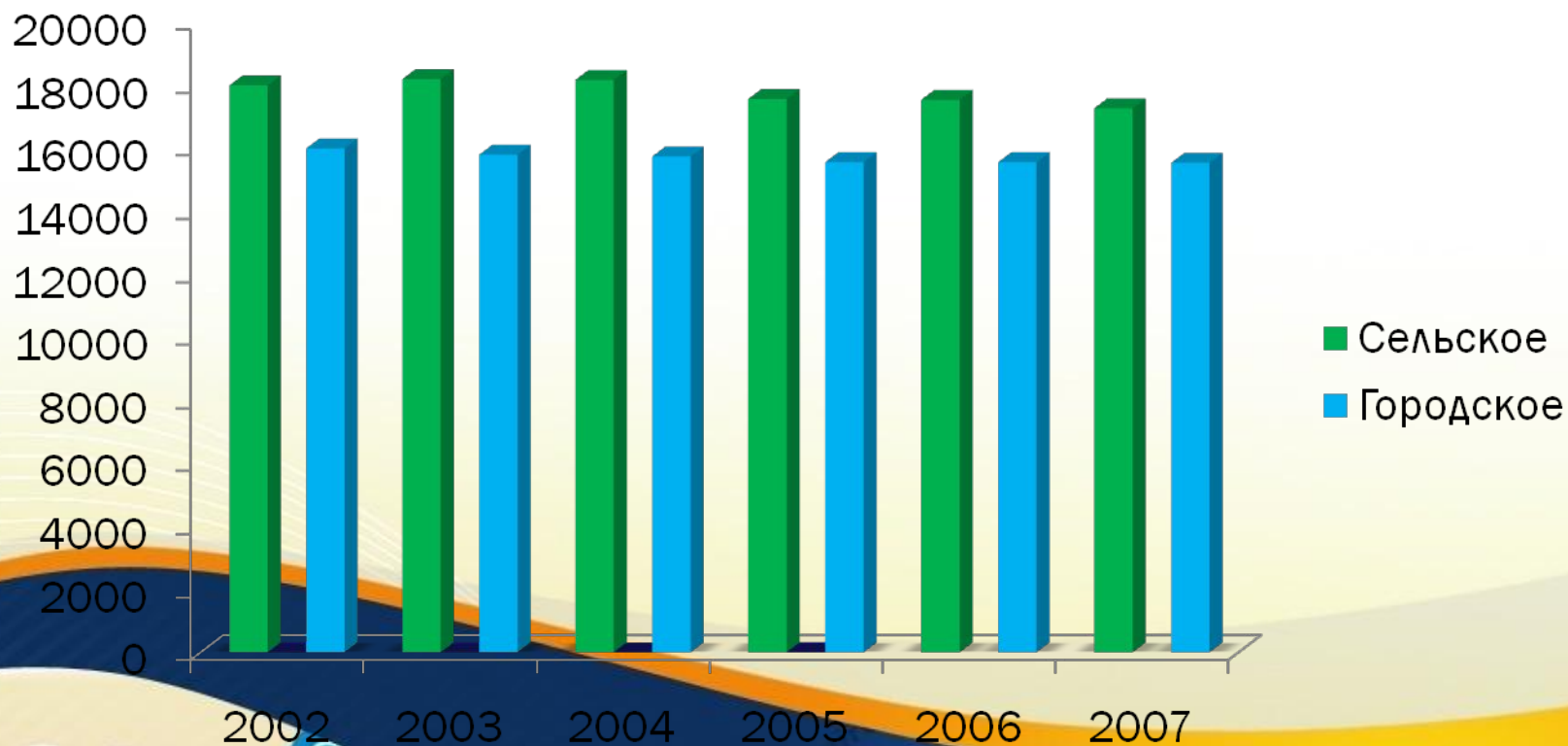
За 18 лет убыль населения составит 14118904 чел. Ежегодно население России будет уменьшаться на 784384 чел., что составит 0,5% в год

Изменение численности населения Локтевского района с 2000 по 2020г.

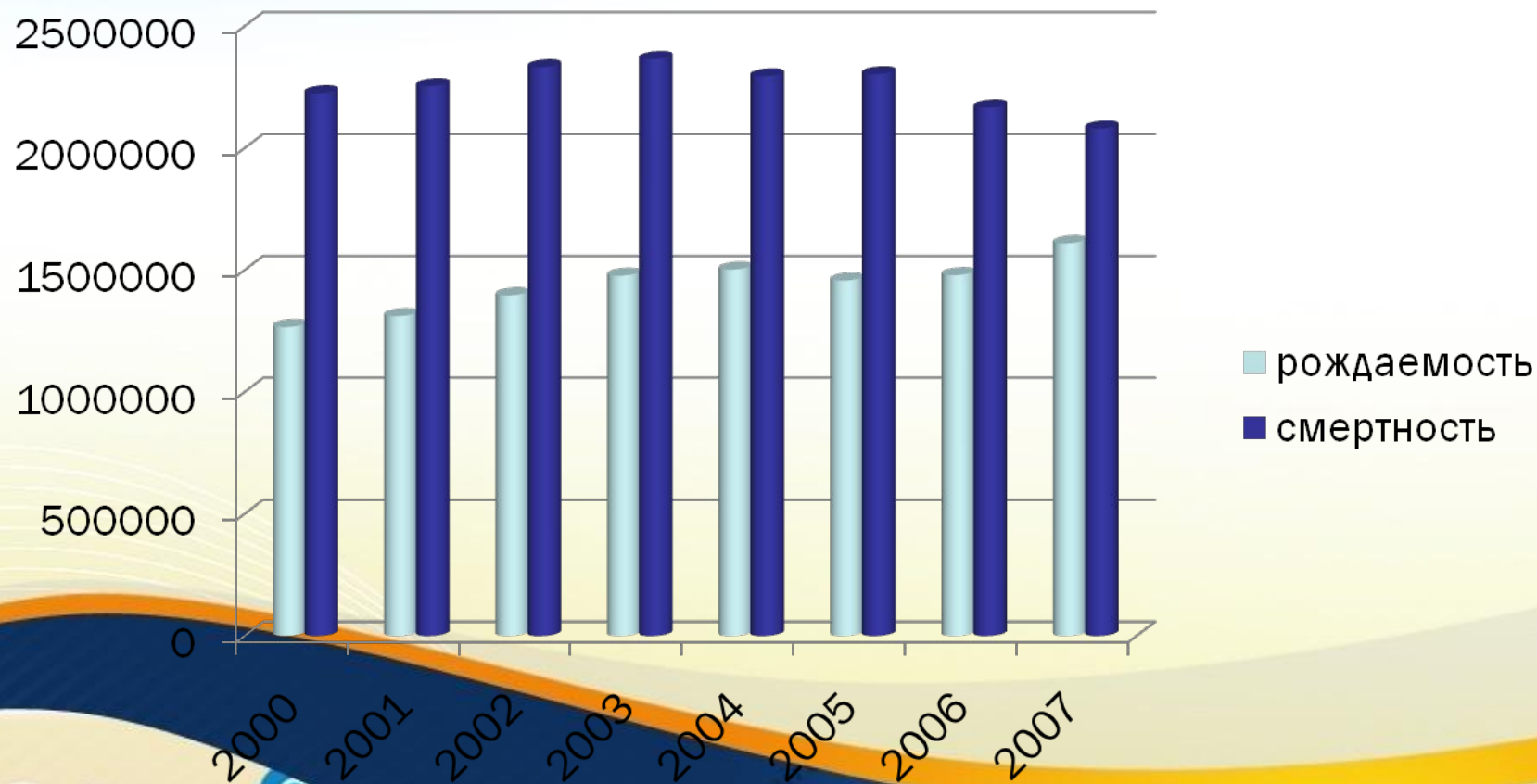


2000 г.-34000 чел. 2004 г.-33915 чел. 2008 г.-32579 чел.
2001 г.-34000 чел. 2005 г.-33132 чел. 2020 г.-30600 чел.
2002 г.-34000чел. 2006 г.-33106 чел. 2010 г.-32300 чел.
2003 Г.-34000чел. 2007 г.-32820чел.

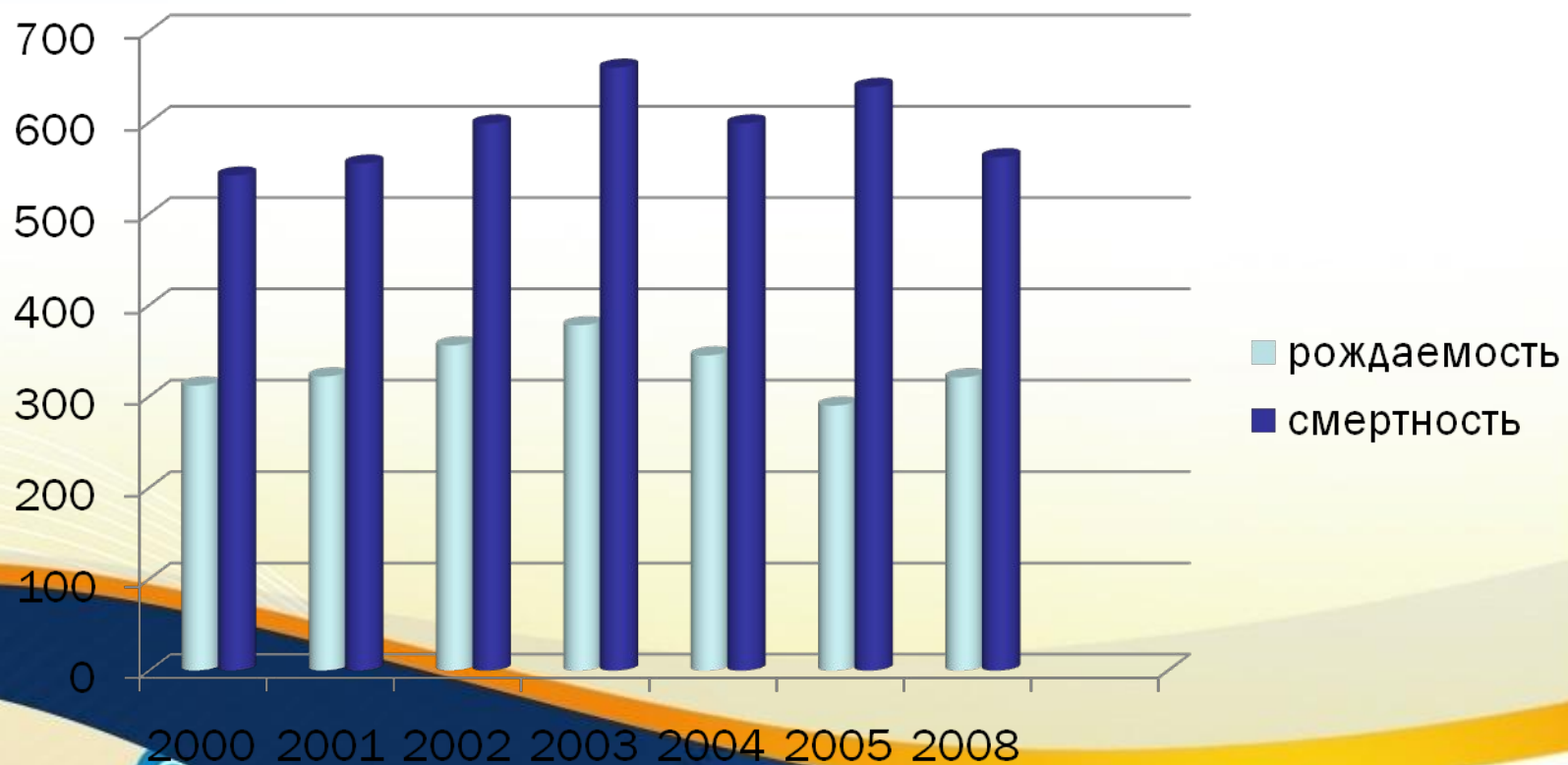
Соотношение городского и сельского населения Локтевского района



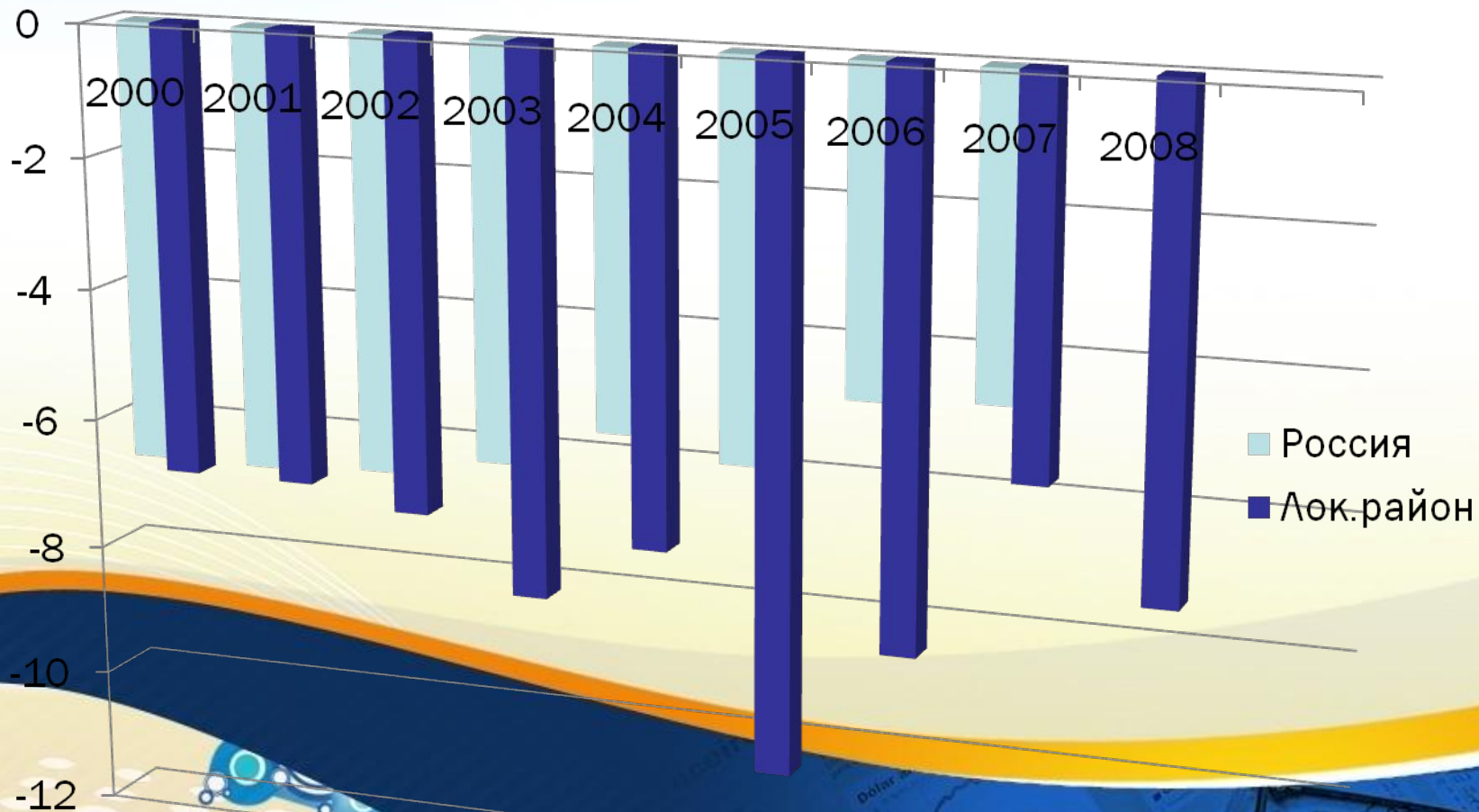
Рождаемость и смертность в России с 2000 по 2008 г.



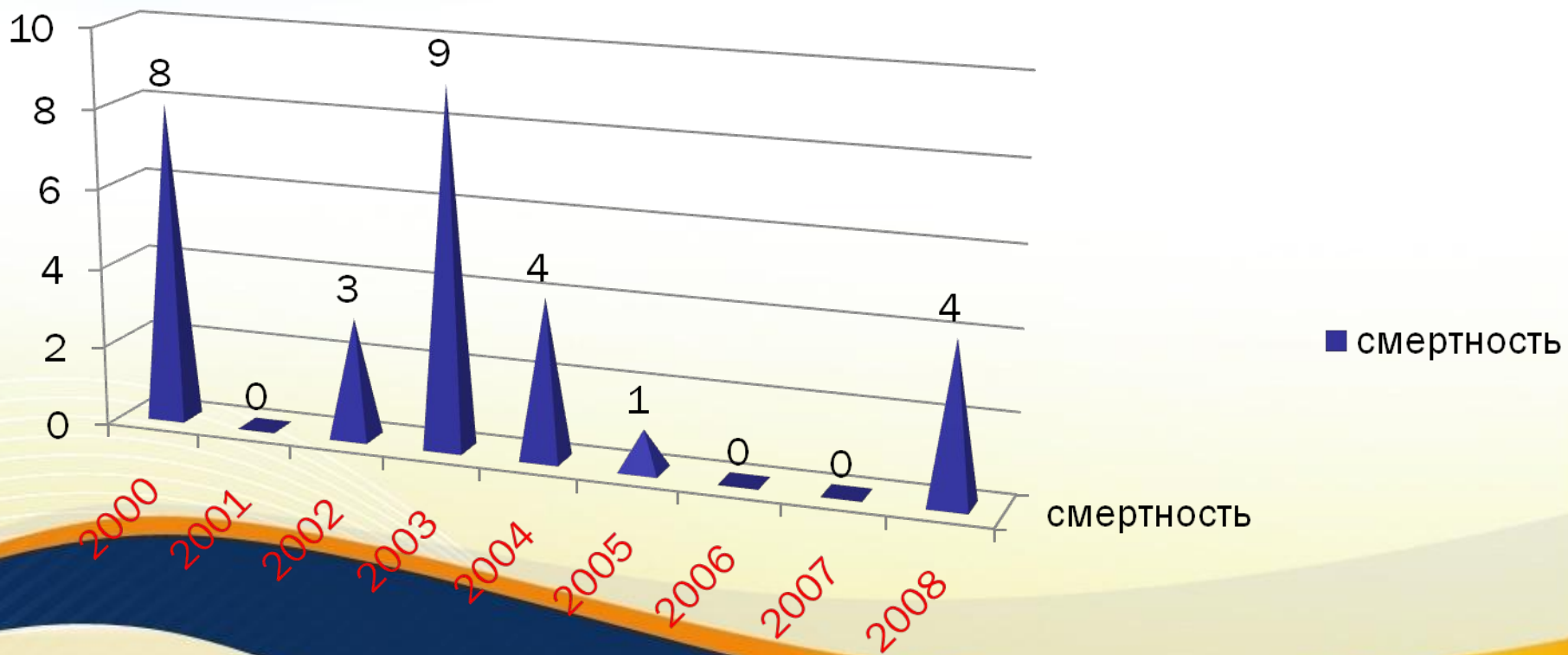
Рождаемость и смертность в Локтевском районе с 2000 по 2008 г.



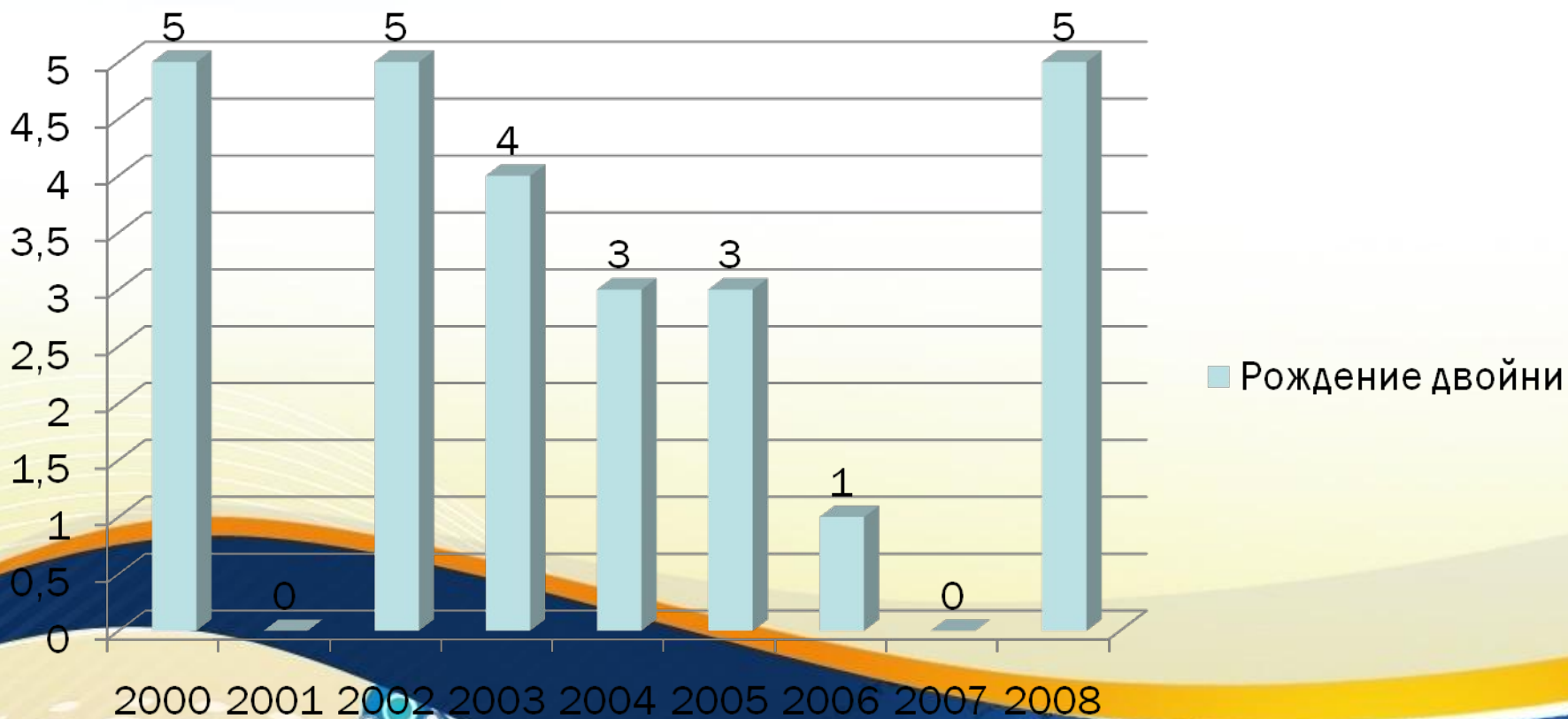
Естественный прирост в России и Локтевском районе с 2000 по 2008 г.



Смертность детей до года по Локтевскому району с 2000 по 2008 г.

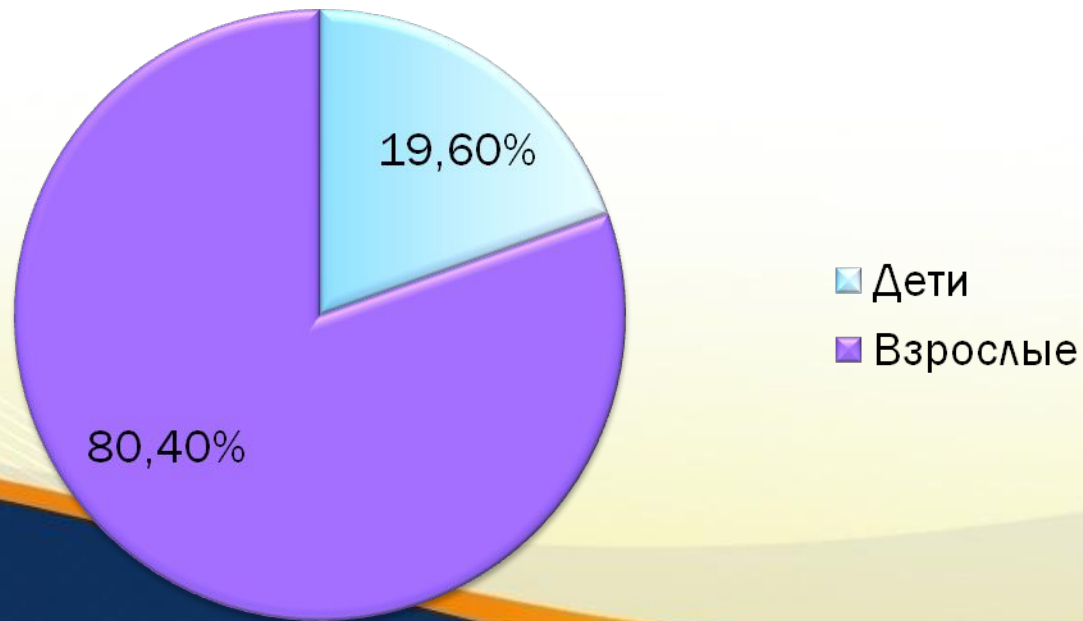


Рождение двойняшек с 2000 по 2008 ГОД



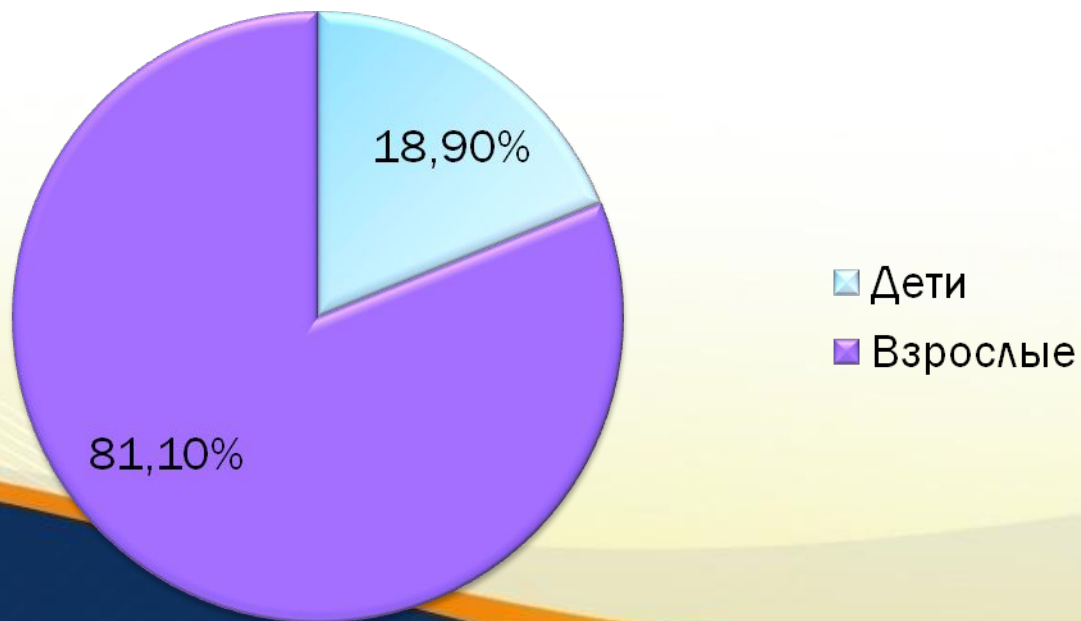
Соотношение взрослого и детского населения

2006

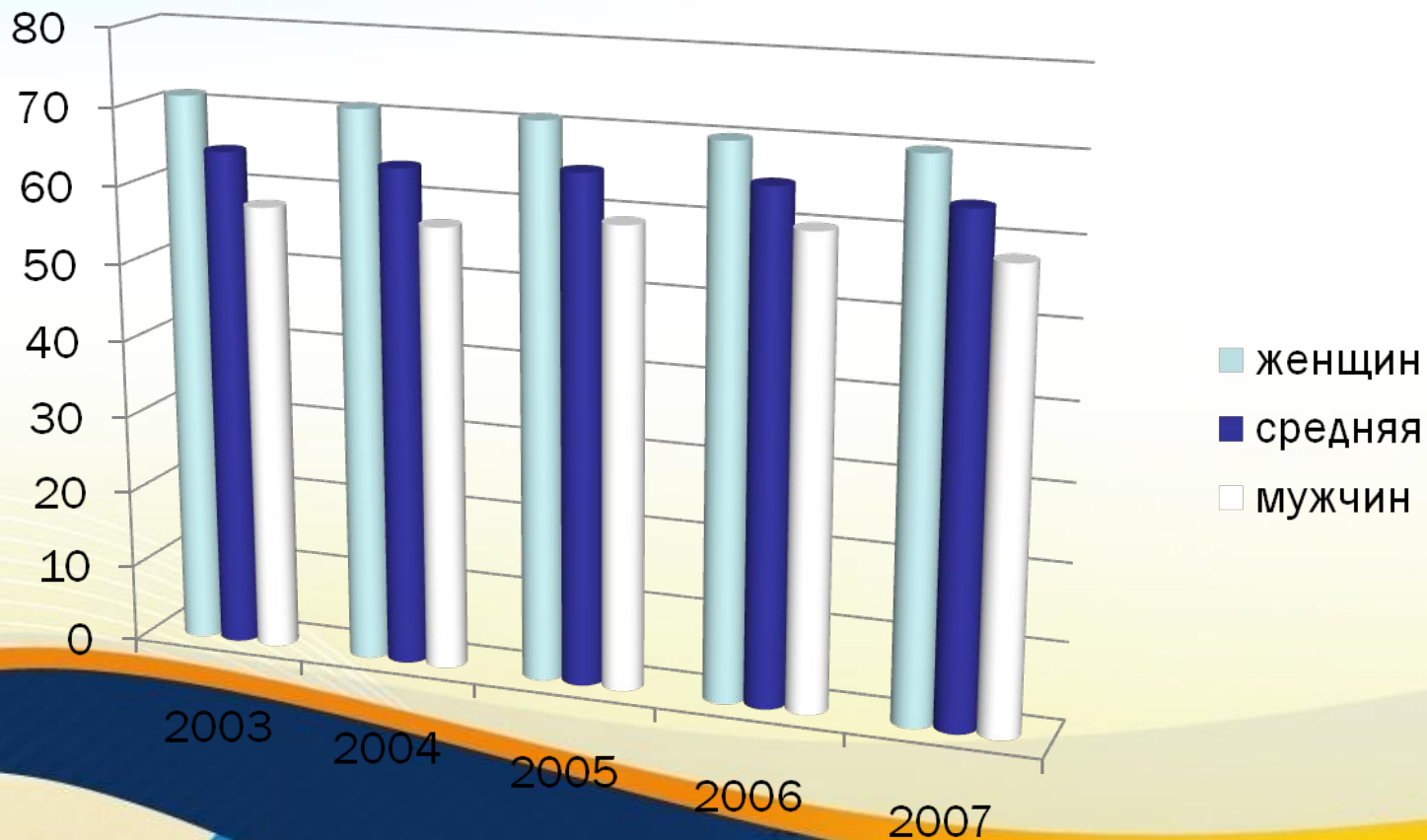


Соотношение взрослого и детского населения

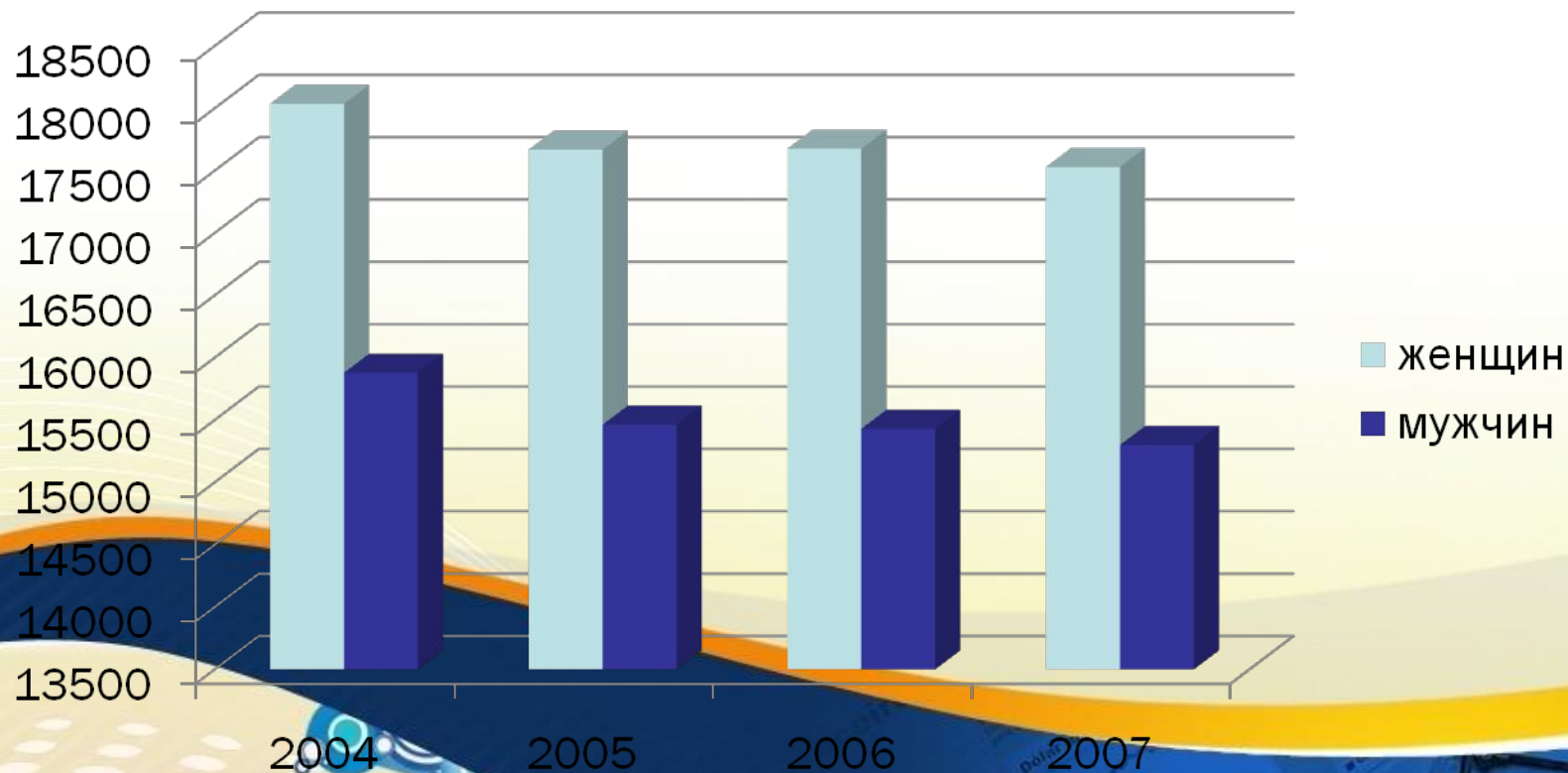
2007



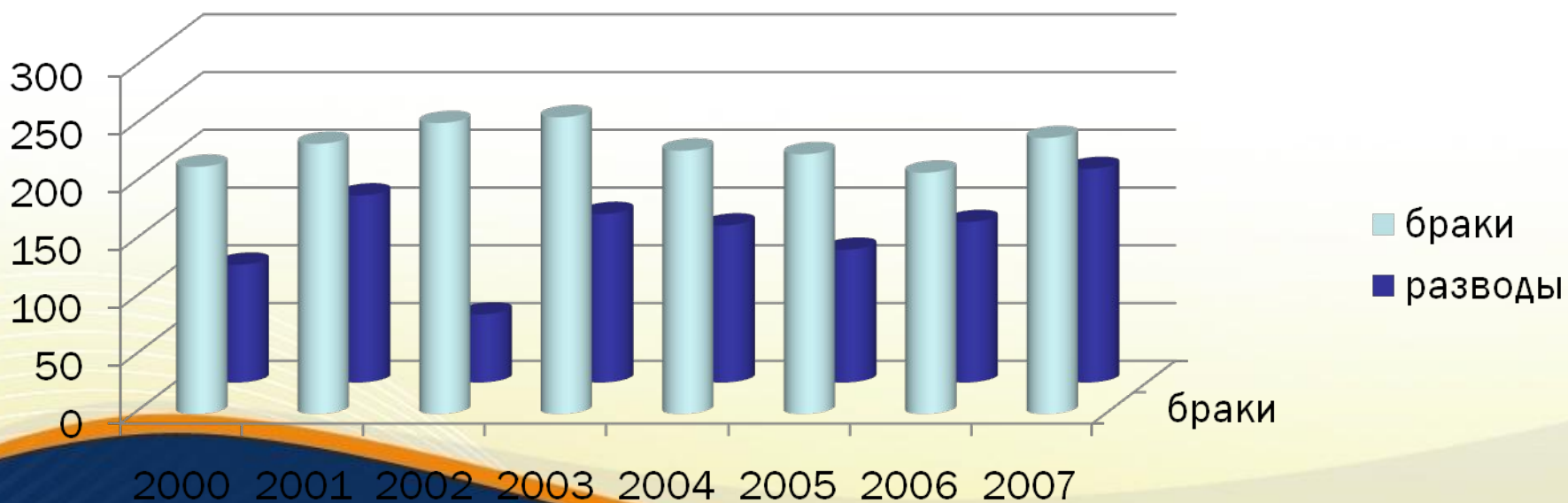
Средняя продолжительность жизни в Локтевском районе с 2000 по 2008 год



Соотношение мужского и женского населения



Браки и разводы в Локтевском районе с 2000 о 2008 г.



Результаты анкетирования

	0	1 РЕБЁНО К	2 РЕБЁНКА	3 РЕБЁНКА	МНОГО ДЕТЕЙ
1. Сколько детей вы мечтали иметь?	-----	11%	74,8%	11,4%	2,8%
2. Сколько детей вы имеете?	5,5%	49,9%	38,8%	5,8%	0%
3. Планируете ещё родить ребёнка? Если да, то сколько?	НЕТ 85,9%	ДА 11,1%	ДА 3%	НЕТ 0%	НЕТ 0%

Выяснение причин низкой рождаемости в Локтевском районе (результаты анкетирования)

- ❖ Плохое материальное положение
- ❖ Жилищные проблемы
- ❖ Отсутствие постоянной работы
- ❖ Большие коммунальные затраты
- ❖ Высокая цена на детскую одежду
- ❖ Кризис в экономике
- ❖ Отсутствие заботы со стороны государства о детях и матерях
- ❖ Низкая сумма материнского капитала
- ❖ Экологические проблемы
- ❖ Социальные проблемы
- ❖ Нестабильное положение семьи

- ❖ Отсутствие мужа
- ❖ Дорогое образование
- ❖ Неуверенность в завтрашнем дне
- ❖ Проблемы со здоровьем
- ❖ Первоочерёдность карьеры и работы
- ❖ Желание пожить для себя
- ❖ Страх перед угрозой войны
- ❖ Боязнь ответственности
- ❖ Отсутствие времени для достойного воспитания ребёнка
- ❖ Боязнь родить больного ребёнка
- ❖ Рост преступности в районе
- ❖ Отсутствие в районе садиков

ВЫВОД

- ❖ численность населения Локтевского района сокращается
- ❖ Смертность превышает рождаемость
- ❖ Естественный прирост отрицательный
- ❖ Женское население преобладает над мужским
- ❖ В районе видна тенденция к старению населения
- ❖ В районе преобладает сельское население
- ❖ В отличии от городского населения, сельское уменьшается
- ❖ Продолжительность жизни сокращается
- ❖ Факторы влияющие на демографическую ситуацию в районе связаны не только с экономическими и социальными факторами, но и носят ценностный характер

Перспектива.

Продолжить изучение данного материала, учитывая новые статистические данные по населению, расширить круг вопросов, касающихся изучения демографической ситуации в Локтевском районе, выяснить причины высокой смертности в районе.

Практическое применение.

- Рекомендовано для органов муниципального управления при составлении программ социально-экономического развития района и города
- Рекомендовано для использования на уроках краеведения в школах района

Спасибо за внимание!