

# Правила дорожного движения для велосипедистов




Подготовила Ваганова Татьяна  
ученица 6 – Б класса  
МОУ СОШ № 56

# Велосипед – это транспортное средство

Для велосипедов действуют те же правила, что и для остальных транспортных средств.

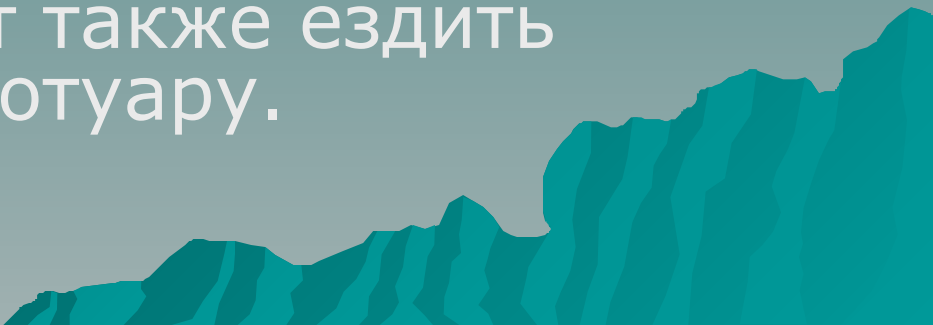
Кроме того, для велосипедистов существуют некоторые дополнительные правила

A stylized silhouette of a mountain range in shades of teal and blue, located at the bottom right of the slide.

# Движение на велосипеде разрешается...

- ◆ по велодорожке или по совмещенной дорожке.

Совмещенные дорожки предназначены для пешеходов, велосипедистов и, иногда, для мопедов.

- ◆ В случае отсутствия велодорожки или совмещенной дорожки велосипедист должен двигаться с правой стороны дороги по обочине или по правому краю дороги.
  - ◆ Дети до 12 лет могут также ездить на велосипеде по тротуару.
- 

# Совмещенные дорожки

Велодорожка  
и пешеходная  
дорожка  
разделены



Велодорожка  
и пешеходная дорожка  
объединены



# Запреты

На велосипеде нельзя ездить  
по автомагистралям.

Также движение на велосипеде запрещают следующие дорожные знаки:



Запрещено движение пешеходов, велосипедов и мопедов



Запрещено движение велосипедов и мопедов




Движение всех транспортных средств запрещено



Проезд запрещен

# Проезд перекрестков

- ◆ При проезде перекрестков нужно быть особенно внимательным.
  - ◆ Для велосипедистов действуют те же правила проезда перекрестков, что и для автомобилистов.
  - ◆ Не забывайте показать рукой направление поворота перед тем, как повернуть.
- 

# Основные правила проезда перекрестков

- ◆ Когда велосипедист движется по проезжей части вместе с другим транспортом, он должен пропустить транспортные средства, которые приближаются к перекрестку справа.
- ◆ Поворачивающее транспортное средство, в том числе и велосипедист, должно пропустить движущихся по пересекаемой дороге велосипедистов и пешеходов. Пересекаемая дорога — это дорога, на которую транспортное средство поворачивает.
- ◆ Велосипедист, выезжающий с велодорожки на проезжую часть, должен пропустить все транспортные средства. Транспортные средства пропускают велосипедиста только в том случае, если им это предписано наличием знаков «уступи дорогу» или “STOP” или они поворачивают на дорогу, которую пересекает велосипедист.

## Знаки «уступи дорогу» и "STOP"

предписывают всем транспортным средствам, в том числе и велосипедистам, пропустить все движущиеся транспортные средства как справа, так и слева.



Знак "STOP" также предписывает обязательную остановку.





Поворачивающее транспортное средство (в данном случае автомобиль) должно пропустить едущего по пересекаемой дороге велосипедиста

ство (в данном случае едущего по пересекаемой дороге

На равнозначном перекрестке велосипедист должен пропустить транспортные средства, приближающийся к перекрестку справа.





Велосипедист движущийся в направлении действия знака должен пропустить транспортные средства и слева и справа.  
Знак "STOP" также предписывает обязательную остановку.

Выезжающий с велодорожки на проезжую часть велосипедист должен пропустить остальных.



# Поворот налево

Поворот налево — один из наиболее опасных маневров на дороге. Безопасный способ поворота налево — поворот по прямому углу.

- проедьте перекресток прямо
- остановитесь на краю дороги и посмотрите во все стороны, есть ли машины
- когда дорога будет свободна, переедьте или перейдите через дорогу,
- продолжайте движение по правому краю дороги



# В потоке

Велосипедист может также повернуть налево прямо с дороги, как это делают другие транспортные средства.

Такой поворот осуществляют следующим образом:

- ◆ заранее покажите рукой сигнал левого поворота
- ◆ посмотрите назад, чтобы убедиться что автомобилисты дают вам пространство в середине полосы
- ◆ убедитесь, что навстречу (а на равнозначном перекрестке также и справа) не едут машины
- ◆ когда перекресток будет свободен, поверните налево, двигаясь посередине полосы
- ◆ посмотрите назад, убедитесь, что автомобилисты дают вам переместиться к правому краю дороги
- ◆ продолжайте движение по правому краю дороги

# Пешеходный переход

- ◆ Если на пересечении велодорожки или совмещенной дорожки с обычной дорогой есть пешеходный переход, то велосипедист может переехать дорогу по пешеходному переходу.
- ◆ Тем не менее велодорожка не дает велосипедисту приоритета — он должен подчиняться правилам проезда перекрестков. На велосипедиста действуют также установленные на перекрестке дорожные знаки, такие как «уступи дорогу» и “STOP”.

# Автобусные остановки

- ◆ При приближении к автобусной остановке следует снизить скорость. Велосипедист должен уступить дорогу выходящим из автобуса и входящим в него пассажирам

# Железнодорожный переезд

- ◆ Действия светофоров и шлагбаумов на железнодорожных переездах распространяется и на велосипедистов.
- ◆ Нельзя проезжать через железнодорожный переезд, если горит красный свет и шлагбаум закрыт



# Светофоры



Велосипедист должен подчиняться сигналам светофоров. При повороте велосипедист должен пропустить пешеходов на пешеходном переходе.

На некоторых перекрестках для велосипедистов есть отдельные светофоры. В этом случае велосипедист должен подчиняться сигналам светофора для велосипедистов.



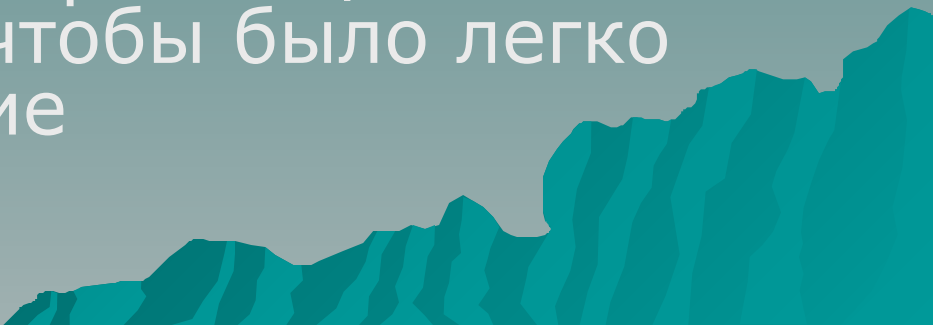
# Шлем

При езде на велосипеде надевайте велосипедный шлем. Он защищает голову от повреждений при падениях.

Шлем должен быть подходящего размера. Он не должен быть слишком тугим, и не должен быть слишком свободным. Подходящий шлем должен быть удобен для головы.



# Перевозка на велосипеде

- ◆ Велосипед предназначен для перевозки одного человека.
  - ◆ Для перевозки ребенка нужно иметь подходящее сиденье с надежной защитой для ног. Для перевозки грудных детей нужно иметь специальное безопасное сиденье.
  - ◆ Сумки и грузы нужно размещать на велосипеде так, чтобы было легко сохранять равновесие
- 

# Движение — это совместная деятельность!

- ◆ Двигайтесь с такой скоростью, чтобы справиться с управлением во всех ситуациях. Снижайте скорость перед перекрестками.
- ◆ Убедитесь в том, что вы заметны на дороге для автомобилистов и других участников движения. Фара и светоотражатели со всех сторон необходимы при движении в темное время суток.
- ◆ Внезапные маневры опасны. Не выезжайте внезапно на дорогу или из за угла здания и не совершайте другие неожиданные действия. Показывайте руками сигналы поворота, когда собираетесь повернуть. При необходимости предупреждайте других велосипедистов или пешеходов звонком.

***Выучите правила дорожного движения и дорожные знаки.***